

Navodila za uporabo informacijskega sistema e-JN: PONUDNIKI

Verzija sistema e-JN 4.6.0.0. in novejša

Ljubljana, oktober 2023

Kazalo vsebine

1.	UVOD	4
1.1.	Kaj mi omogoča registracija v sistem e-JN?	4
2.	Uporabniške vloge.....	4
2.1.	Kako se registriram v sistem e-JN?	5
2.1.1.	Registracija zakonitega zastopnika podjetja v RS	5
2.1.2.	Registracija pooblaščenca pravne osebe.....	5
2.1.3.	Registracija samostojnega podjetnika.....	5
2.1.4.	Registracija fizične osebe	6
2.1.5.	Registracija pooblaščenca fizične osebe ali samostojnega podjetnika	6
2.1.6.	Registracija podjetja s sedežem izven Republike Slovenije.....	7
3.	JAVNA NAROČILA.....	7
3.1.	Kako najdem aktualna javna naročila in kje najdem povabila?	7
3.2.	Kako lahko sodelujem na javnem naročilu?	7
4.	PONUDBA	8
4.1.	Kako pripravim in oddam ponudbo?	8
4.2.	Kaj, če nimam pravice oddaje ponudbe?	8
4.3.	Lahko oddam novo verzijo ponudbe?	8
4.4.	Lahko ponudbo, ki sem jo oddal, umaknem?.....	9
4.5.	Kaj, če sem si premislil in bi ponudbo rad ponovno oddal?	9
4.6.	Kaj, če je naročnik v sistemu e-JN spremenil predračun?	9
5.	ODPIRANJE PONUDB	10
5.1.	Kje vidim kdo je oddal ponudbo za javno naročilo?.....	10
6.	KRATEK OPIS FUNKCIONALNOSTI SISTEMA e-JN.....	11
6.1.	Moj e-JN.....	11
6.2.	JN s povabilom.....	12
6.2.1.	Seznam povabil.....	12
6.3.	Ponudba	13
6.3.1.	Seznam ponudb	13
6.3.2.	Priprava in oddaja ponudbe	14
6.3.3.	Pregled osnovnih podatkov ponudbe	16
6.3.4.	Sprememba ponudbe	18
6.3.5.	Umik ponudbe	19
6.3.6.	Ponovna oddaja ponudbe	20
6.3.7.	Pregled zapisnika o odpiranju ponudb	20
6.3.8.	Oddaja ponudbe z ali brez sklopov.....	21

6.3.9.	Oddaja ponudbe z variantami (variantne ponudbe)	21
6.3.10.	Oddaja ponudbe v primeru dražbe	22
6.3.11.	Povabilo na pogajanja	25
6.3.12.	Poziv na dopolnitev prijave/ponudbe	25
6.4.	Nalaganje dokazil.....	28
7.	E-DRAŽBE	31
7.1.	Funkcionalnost e-Dražbe	31
7.2.	Sodelovanje na e-Dražbi.....	33
7.2.1.	Akcije med izvedbo elektronske dražbe	36
7.2.2.	Razlaga posameznih polj in znakov prikazanih na zaslonu dražbene tabele	40
7.3.	Zaključena e-Dražba	41
8.	DINAMIČNI NABAVNI SISTEM.....	42
8.1.	Sodelovanje na DNS	42
8.2.	Naknadna prijava v postopke DNS	43
8.3.	Priznanje usposobljenosti in povpraševanja	43
8.3.1.	Sodelovanje na povpraševanju posameznega DNS (druga faza)	44
8.4.	Preverjanje usposobljenosti za sodelovanje na DNS.....	45
9.	OBVEŠČANJE IN NOTIFIKACIJSKI CENTER	45
9.1.	Notifikacijski center	46
10.	FAQ	48

1. UVOD

Informacijski sistem e-JN (v nadaljevanju: sistem e-JN) je namenjen podpori postopkom javnega naročanja in oddaji prijav oz. ponudb na elektronski način.

1.1. Kaj mi omogoča registracija v sistem e-JN?

- Prijavo za sodelovanje pri aktualnih javnih naročilih, ki so javno objavljena.
- Prejemanje povabil za sodelovanje s strani naročnika za javna naročila, ki niso javno objavljena.
- Pripravo prijave ali ponudbe za javno naročilo.
- Elektronsko oddajo prijave ali ponudbe.
- Ogled zapisnika o odpiranju ponudb po izvedenem javnem odpiranju.
- Oddajo ponudb in sodelovanje v elektronskih dražbah.
- Oddajo ponudb v pogajanjih.
- Oddajo dopolnitev.
- Izvedbo elektronske dražbe.
- Sodelovanje v dinamičnem nabavnem sistemu.

2. UPORABNIŠKE VLOGE

Registrirani uporabnik gospodarskega subjekta/ponudnika lahko ima različen nabor uporabniških pravic, ki jih izvaja preko uporabniške vloge, ki mu je dodeljena v sistemu e-JN. Glede na svoj položaj se uporabnik registrira v eni izmed naslednjih vlog:

- **Zakoniti zastopnik pravne osebe:** Prvo prijavo pravne osebe s sedežem v RS lahko opravi le zakoniti zastopnik pravne osebe, ki je vpisan v Evidenco digitalnih potrdil, ki jo vodi AJPes.
- **Pooblaščenec pravne osebe:** Ko je pravna oseba registrirana v sistem e-JN, se lahko za delo s to pravno osebo registrira poljubno število pooblaščenecv. Pravice za delo pooblaščenca pravne osebe dodeli zakoniti zastopnik pravne osebe oz. oseba, ki jo zakoniti zastopnik pooblasti za upravljanje pravic v okviru te pravne osebe. Pooblaščenec so lahko tako zaposleni pri pravni osebi kot tudi morebitni zunanji subjekti, ki jih za delo s to pravno osebo pooblasti zakoniti zastopnik.
Zakoniti zastopnik pooblaščenca pravne osebe določi eno ali več naslednjih pravic:
 - **Podpisnik:** pravica podpisnika omogoča vnos, podpis in oddajo ponudbe.
 - **Zakoniti zastopnik:** pravica omogoča urejanje uporabnikov, šifrantov in parametrov znotraj izbrane organizacije, vnos, podpis in oddajo ponudbe.
 - **Skrbnik:** pravica omogoča vnos ponudb, ne omogoča pa podpisa in oddaje ponudbe.
 - **Nosilec in upravitelj pravic:** pravica omogoča urejanje uporabnikov, šifrantov in parametrov znotraj izbrane organizacije.
- **Samostojni podjetnik:** S to uporabniško vlogo se registrira podjetnik, ki je fizična oseba in na trgu samostojno opravlja pridobitno dejavnost in je prijavljena v Poslovnem registru Slovenije (PRS).
- **Fizična oseba:** S to uporabniško vlogo se v sistem e-JN registrira fizična oseba, ki kot ponudnik deluje v svojem imenu kot fizična oseba in ni samostojni podjetnik. V to kategorijo sodijo tudi opravljanje dopolnilne dejavnosti na kmetiji, samozaposleni v kulturi, samostojni novinarji in drugi podobni samostojni poklici.

- **Pooblaščenec fizične osebe ali samostojnega podjetnika:** Fizična oseba ali samostojni podjetnik lahko za delo s to osebo registrira poljubno število pooblaščenecv. Pooblaščenec je oseba, ki jo fizična oseba ali samostojni podjetnik pooblasti, da bo storitve sistema e-JN opravljal v njegovem imenu. Natisnjeno pooblastilo mora pooblaščenec poslati skrbniku.
- **Podjetje s sedežem izven RS:** Podjetja, ki imajo sedež izven Republike Slovenije, morajo vse podatke registracije v obrazec vnesti ročno, natisnjen in podpisan obrazec pa nato poslati skrbniku.

2.1. Kako se registriram v sistem e-JN?

2.1.1. Registracija zakonitega zastopnika podjetja v RS

Za registracijo potrebujete digitalno potrdilo.

Pozor! Opcijo izberite samo če ste zakoniti zastopnik podjetja v RS in je vaše digitalno potrdilo vpisano v Evidenco digitalnih potrdil (EDP) pri AJPES-u. V nasprotnem primeru ne boste mogli zaprositi za pravice (spodaj korak 1.6)

Potek registracije:

1. Oddajte elektronsko **Vlogo za registracijo zakonitega zastopnika**
 - 1.1. Pojdite na »[URL naslov](#)«.
 - 1.2. Kliknite na gumb »Registriraj se« na ikoni »Ali ste ponudnik?«.
 - 1.3. Po uspešni prijavi v SI-PASS boste preusmerjeni na vlogo za registracijo.
 - 1.4. Izberite opcijo »Zakoniti zastopnik pravne osebe«.
 - 1.5. Vpišite matično številko vaše organizacije, nato na gumb »Išči«.
 - 1.6. Preverite pravilnost prikazanih podatkov in [splošne pogoje uporabe sistema](#), in če se strinjate z njimi kliknite na gumb »Registriraj me«.
2. Po uspešni registraciji boste samodejno prijavljeni in preusmerjeni na Moj e-JN, kjer lahko začnete z uporabo aplikacije.

2.1.2. Registracija pooblaščenca pravne osebe

Za registracijo potrebujete digitalno potrdilo.

Potek registracije:

1. Oddajte elektronsko **Vlogo za registracijo pooblaščenca pravne osebe**
 - 1.1. Pojdite na »[URL naslov](#)«.
 - 1.2. Kliknite na gumb »Registriraj se« na ikoni »Ali ste ponudnik?«.
 - 1.3. Po uspešni prijavi v SI-PASS boste preusmerjeni na vlogo za registracijo.
 - 1.4. Izberite opcijo »Pooblaščenec pravne osebe«.
 - 1.5. Vpišite matično številko vaše organizacije, nato na gumb »Išči«.
 - 1.6. Preverite pravilnost prikazanih podatkov in [splošne pogoje uporabe sistema](#), in če se strinjate z njimi kliknite na gumb »Zaproši za pravice«.

O uspešni potrditvi vaših pravic s strani zakonitega zastopnika oz. nosilca in upravitelja pravic boste obveščeni po elektronski pošti in nato lahko začnete z uporabo aplikacije.

2.1.3. Registracija samostojnega podjetnika

Za registracijo potrebujete digitalno potrdilo.

Pozor! Opcijo izberite samo če imate registriran s.p. V nasprotnem primeru ne boste mogli zaprositi za pravice (spodaj korak 1.5)

Potek registracije:

1. Oddajte elektronsko **Vlogo za registracijo samostojnega podjetnika**
 - 1.1. Pojdite na »[URL naslov](#)«.
 - 1.2. Kliknite na gumb »Registriraj se« na ikoni »Ali ste ponudnik?«.
 - 1.3. Po uspešni prijavi v SI-PASS boste preusmerjeni na vlogo za registracijo.
 - 1.4. Izberite opcijo »Samostojni podjetnik«.
 - 1.5. Preverite pravilnost prikazanih podatkov in [splošne pogoje uporabe sistema](#), in če se strinjate z njimi kliknite na gumb »Registriraj me«.
2. Po uspešni registraciji boste samodejno prijavljeni in preusmerjeni na Moj e-JN, kjer lahko začnete z uporabo aplikacije.

2.1.4. Registracija fizične osebe

Za registracijo potrebujete digitalno potrdilo.

Potek registracije:

1. Oddajte elektronsko **Vlogo za registracijo fizične osebe**
 - 1.1. Pojdite na »[URL naslov](#)«.
 - 1.2. Kliknite na gumb »Registriraj se« na ikoni »Ali ste ponudnik?«.
 - 1.3. Po uspešni prijavi v SI-PASS boste preusmerjeni na vlogo za registracijo.
 - 1.4. Izberite opcijo »Fizična oseba«.
 - 1.5. Vpišite vaš naslov in telefon.
 - 1.6. Preverite pravilnost prikazanih podatkov in [splošne pogoje uporabe sistema](#), in če se strinjate z njimi kliknite na gumb »Registriraj me«.

Po uspešni registraciji boste samodejno prijavljeni in preusmerjeni na Moj e-JN, kjer lahko začnete z uporabo aplikacije.

2.1.5. Registracija pooblaščenca fizične osebe ali samostojnega podjetnika

Za registracijo potrebujete digitalno potrdilo.

Potek registracije:

1. Oddajte elektronsko **Vlogo za registracijo pooblaščenca fizične osebe ali samostojnega podjetnika**
 - 1.1. Pojdite na »[URL naslov](#)«.
 - 1.2. Kliknite na gumb »Registriraj se« na ikoni »Ali ste ponudnik?«.
 - 1.3. Po uspešni prijavi v SI-PASS boste preusmerjeni na vlogo za registracijo.
 - 1.4. Izberite opcijo »Pooblaščenec fizične osebe ali samostojnega podjetnika«.
 - 1.5. Vpišite davčno številko osebe, ki jo želite zastopati, nato na gumb »Išči«.
 - 1.6. Izpolnite podatke o pooblastitelju (ime in priimek, el. naslov, naslov, telefon).
 - 1.7. Izpolnite vaše manjkajoče podatke (el. naslov, naslov in telefon).
 - 1.8. Preverite pravilnost prikazanih podatkov in [splošne pogoje uporabe sistema](#), in če se strinjate z njimi kliknite na gumb »Pripravi vlogo«.
 - 1.9. Pooblastilo natisnite in podpisano s strani pooblastitelja pošljite na naslov gp.mju@gov.si
 - 1.10. Kliknite na gumb »Zaprosite za pravice«.

O uspešni potrditvi vaših pravic boste obveščeni po elektronski pošti in nato lahko začnete z uporabo aplikacije.

2.1.6. Registracija podjetja s sedežem izven Republike Slovenije

Za registracijo potrebujete digitalno potrdilo.

Potek registracije:

1. Oddajte elektronsko **Vlogo za registracijo podjetja s sedežem izven RS**
 - 1.1. Pojdite na »[URL naslov](#)«.
 - 1.2. Kliknite na gumb »Registriraj se« na ikoni »Ali ste ponudnik?«.
 - 1.3. Po uspešni prijavi v SI-PASS boste preusmerjeni na vlogo za registracijo.
 - 1.4. Izberite opcijo »Podjetje s sedežem izven RS«.
 - 1.5. Vpišite identifikator podjetja, nato na gumb »Išči«.
 - 1.6. Izpolnite vaše podatke (ime in priimek, el. naslov, naslov, telefon).
 - 1.7. Izpolnite podatke podjetja (naziv in naslov).
 - 1.8. Preverite pravilnost prikazanih podatkov in [splošne pogoje uporabe sistema](#), in če se strinjate z njimi kliknite na gumb »Pripravi pooblastilo«.
 - 1.9. Pooblastilo natisnite, podpišite in pošljite na naslov gp.mju@gov.si.
 - 1.10. Kliknite na gumb »Zaprosite za pravice«.

O uspešni potrditvi vaših pravic boste obveščeni po elektronski pošti in nato lahko začnete z uporabo aplikacije.

3. JAVNA NAROČILA

3.1. Kako najdem aktualna javna naročila in kje najdem povabila?

Do pregleda aktualnih javnih naročil lahko dostopite na več načinov:

- Na [portalu javnih naročil](#).
- Na vstopni strani »[Portal za elektronsko javno naročanje e-JN](#)«, preko pregleda »[Aktualna javna naročila](#)«.
- Če ste prijavljeni v sistem e-JN, s klikom na ikono »Aktualna javna naročila«.

Do pregleda povabil za sodelovanje na javnih naročilih, ki niso objavljena, dostopite:

- Naročnik vas povabi k sodelovanju po elektronski pošti in vas napoti na pregled povabil.
- S prijavo v sistem e-JN in klikom na ikono »JN s povabilom«. Na vašem namizju se prikaže pregled povabil.



Če želite, da vas naročnik povabi k sodelovanju na javno naročilo, ki ni objavljeno, morate biti predhodno registrirani v sistemu e-JN.



[Video prikaz, kako najti aktualna javna naročila.](#)


3.2. Kako lahko sodelujem na javnem naročilu?

Če želite sodelovati na javnem naročilu, ki je objavljeno na pregledu »Aktualna javna naročila«:

- V tabeli s pregledom »Aktualna javna naročila« poiščite naročilo, na katerem želite sodelovati in nanj kliknite.
- Odpre se stran z osnovnimi podatki javnega naročila (podrobnosti naročila) in linkom do portala javnih naročil.
- Kliknite na gumb »Sodeluj na javnem naročilu«, ki se nahaja na desni strani.
- Če ste že prijavljeni v sistem e-JN, se vam odpre stran za pripravo prijave/ponudbe (glej 6.3.2).
- Če še niste prijavljeni v sistem e-JN, se morate najprej prijaviti.

Če želite sodelovati na javnem naročilu s povabilom:

- V tabeli s pregledom povabil, kliknite na povabilo ali kliknete na povezavo, ki ste jo prejeli na vaš elektronski naslov preko elektronskega naslova ejn@gov.si.
- Odpre se stran z osnovnimi podatki javnega naročila (podrobnosti naročila) in dokumentacijo.
- Kliknite na gumb »Sodeluj na javnem naročilu«, ki se nahaja na desni strani.
- Odpre se stran za pripravo ponudbe.

 Če na desni strani ni gumba »Sodeluj na javnem naročilu«, je rok za oddajo prijav oz. ponudb potekel in sodelovanje ni več možno.


 [Video prikaz sodelovanja na javnem naročilu.](#)

4. PONUDBA

4.1. Kako pripravim in oddam ponudbo?

- Po izbiri opcije »Sodeluj na javnem naročilu« se odpre stran za pripravo ponudbe.
- Vnesete podatke in dodate dokumente (glej 6.3.2).
- Shranite podatke oz. oddajte ponudbo, če imate pravico oddaje ponudbe.

 [Video prikaz priprave in oddaje ponudbe.](#)

 Pripravo ponudbe (vnos podatkov in dodajanje dokumentov) lahko v danem trenutku izvaja le en uporabnik. V primeru sočasnega urejanja ponudbe s strani več uporabnikov, sistem e-JN ne zagotavlja pravilnosti vnesenih podatkov.


4.2. Kaj, če nimam pravice oddaje ponudbe?

- Ponudbo, ki ste jo pripravili, oseba, ki ima pravico oddaje ponudbe, poišče v seznamu ponudb (glej 6.3.3) in klikne nanjo.
- Odpre se stran s pregledom ponudbe.
- Klikne na ponudbo, da se odprejo podrobni podatki in izbere gumb »Oddaj ponudbo«.

4.3. Lahko oddam novo verzijo ponudbe?

Če ste že oddali eno verzijo ponudbe, lahko do roka za oddajo ponudb oddate novo verzijo ponudbe. To storite tako, da:

- V seznamu ponudb poiščite ponudbo in kliknite nanjo.
- Odpre se stran s pregledom osnovnih podatkov ponudbe.
- Kliknite na gumb »Nova verzija ponudbe«.
- Odpre se nova verzija ponudbe, ki vsebuje vse podatke oddane verzije.
- Podatke poljubno spremenite, lahko dodajate ali brišete dokumente.
- Verzijo ponudbe shranite in oddajte, enako kot ste storili pri oddaji prve ponudbe.

 Če na desni strani ni gumba »Nova verzija ponudbe«, je rok za oddajo ponudb potekel in oddaja ni več možna.

 [Video prikaz oddaje nove verzije ponudbe.](#)

4.4. Lahko ponudbo, ki sem jo oddal, umaknem?

Da, do roka za oddajo ponudb lahko ponudbo umaknete. To storite tako, da:


- V seznamu ponudb poiščite ponudbo in kliknite nanjo.
- Odpre se stran s pregledom osnovnih podatkov ponudbe.
- Kliknite na gumb »Umakni oddajo«, ki se nahaja na levi strani.
- Oddaja ponudbe je umaknjena.

 Če na levi strani ni gumba »Umakni oddajo«, je rok za umik ponudbe potekel in umik ni več možen.

4.5. Kaj, če sem si premislil in bi ponudbo rad ponovno oddal?

Do roka za oddajo ponudb, lahko ponudbo ponovno oddate. To storite tako, da:

- V seznamu ponudb poiščite ponudbo in kliknite nanjo.
- Odpre se stran s pregledom osnovnih podatkov ponudbe.
- Kliknite na gumb »Ponovno pripravi«, ki se nahaja na levi strani.
- Prikažejo se podatki umaknjene ponudbe, ki jih lahko poljubno spremenite.
- Ponudbo shranite in oddajte, enako kot ste storili pri oddaji prve ponudbe.
- Ponudba je ponovno oddana.

 Če na levi strani ni gumba »Ponovno pripravi«, je rok za oddajo ponudbe potekel in oddaj ni več možna.

4.6. Kaj, če je naročnik v sistemu e-JN spremenil predračun?

V primeru, ko ste ponudbo že oddali in je prišlo do objave spremembe javnega naročila s spremembo predračuna, boste o tem obveščeni z obvestilom na pregledu ponudb. V izogib napakam ali napačnemu prikazovanju ponudb predlagamo, da oddate novo verzijo ponudbe. To lahko storite do roka za oddajo ponudb.

Ponudba

Oznaka javnega naročila	JN-1033	Vrsta postopka	Naročilo male vrednosti
Naziv	HF1	Naročnik	MESTNA OBČINA KRANJ
Stanje	Sprejem ponudb		

[Več informacij](#)

Podatki o ponudbi

Oddana verzija	1	Status ponudbe	Oddana
Datum in ura oddaje ponudbe	22. 02. 2022 07:35	Do roka za oddajo še	0 dni, 00 : 05 : 10

Obvestilo Na tem javnem naročilu je prišlo do spremembe po tem, ko ste ponudbo že oddali. V izogib napakam ali napačnemu prikazovanju ponudb prosimo, da oddate novo verzijo ponudbe, ker vaša ponudba ni oddana na spremenjenem predračunu.

Verzija	Oznaka	Datum kreiranja	Status oddaje	Pripravi	Oddal	
1		22. 02. 2022 07:33	Oddana	Jure Prošt	Jure Prošt	...

[Umakni oddajo](#)
[Nova verzija ponudbe](#)

Slika 1: Sprememba javnega naročila s spremembo predračuna

i V kolikor ste imeli ponudbo v pripravi in je naročnik izvedel spremembo predračuna v sistemu e-JN, se bo vaša ponudba avtomatsko razveljavila takoj po objavljeni spremembi predračuna. V tem primeru je potrebno pripraviti novo verzijo ponudbe!

Za opisano pravilo veljata dve izjemi. Vaša ponudba v pripravi ne bo avtomatsko razveljavljena v celoti v primeru:

- javnega naročila s sklopi in
- javnega naročila z dražbami.

Kljub temu v izogib napakam in napačnemu prikazovanju ponudb predlagamo, da oddate novo verzijo ponudbe.

5. ODPIRANJE PONUDB

5.1. Kje vidim kdo je oddal ponudbo za javno naročilo?

Če sami niste oddali ponudbe, lahko pogledate prispеле ponudbe (pri postopkih, kjer je javni pregled ponudb) na pregledu »Aktualna javna naročila« po poteku roka za odpiranje ponudb.

- Poiščite javno naročilo v seznamu »Aktualna javna naročila«.
- Kliknite na naročilo, da se prikažejo (podrobni) osnovni podatki javnega naročila.
- Kliknite na gumb »Pregled ponudb« na desni strani.
- Prikazal se bo seznam ponudnikov in vrednost njihovih posameznih ponudb.
- S klikom na posameznega ponudnika se prikaže njegova skupna ponudbena vrednost in predračun. S klikom na ikono se predračun tudi odpre.

i Če na levi strani ni gumba »Pregled ponudb«, potem ali še ni potekel rok za odpiranje ponudb ali pa je že potekel čas za javni pregled ponudb.



[Video prikaz, kje se vidi, kdo je oddal ponudbo.](#)

Če ste oddali ponudbo, si lahko zapisnik o odpiranju ponudb in predračune pogledate po poteku roka za odpiranje ponudb do zaključka postopka javnega naročila.

- V seznamu vaših ponudb poiščite ponudbo in kliknite nanjo.
- Prikažejo se osnovni podatki ponudbe.
- V sklopu podatkov o javnem naročilu je, po odpiranju ponudb, na desni strani prikazan gumb »Konkurenčne ponudbe«.
- Kliknite na gumb »Konkurenčne ponudbe«.
- Prikazal se bo enak pregled ponudnikov, kot pri javnem odpiranju ponudb.
- S klikom na gumb »Natisni zapisnik o odpiranju« si lahko natisnete Zapisnik o odpiranju ponudb.



Če na desni strani ni gumba »Konkurenčne ponudbe«, potem še ni potekel rok za odpiranje ponudb ali pa je postopek javnega naročila zaključen.

6. KRATEK OPIS FUNKCIONALNOSTI SISTEMA E-JN

Sistem e-JN vsebuje naslednje funkcionalnosti:

- Moj e-JN - namizje z naborom funkcionalnosti, ki jih glede na pravice, lahko uporabljate.
- Povabila za sodelovanje na javnem naročilu.
- Ponudbe:
 - Vnos prijave/ponudbe,
 - Oddaja prijave/ponudbe,
 - Nova verzija prijave/ponudbe,
 - Umik prijave/ponudbe,
 - Ponovna oddaja prijave/ponudbe,
 - Oddaja pojasnila za poziv na dopolnitev,
 - Sodelovanje na pogajanjih,
 - Sodelovanje na e-Dražbah.
- Notifikacijski center in obvestila.

6.1. Moj e-JN

Po uspešni prijavi, imate v zgornjem desnem delu navedeno vaše ime in priimek ter naziv subjekta, za katerega boste oddajali ponudbe. Poleg se nahajajo tudi ikone za dostop do pomoči, kaj je novega (v sistemu e-JN) in dostop do notifikacijskega centra ter možnost spremembe jezika.

S klikom na profil uporabnika  se prikažejo naslednje možnosti za urejanje profila:

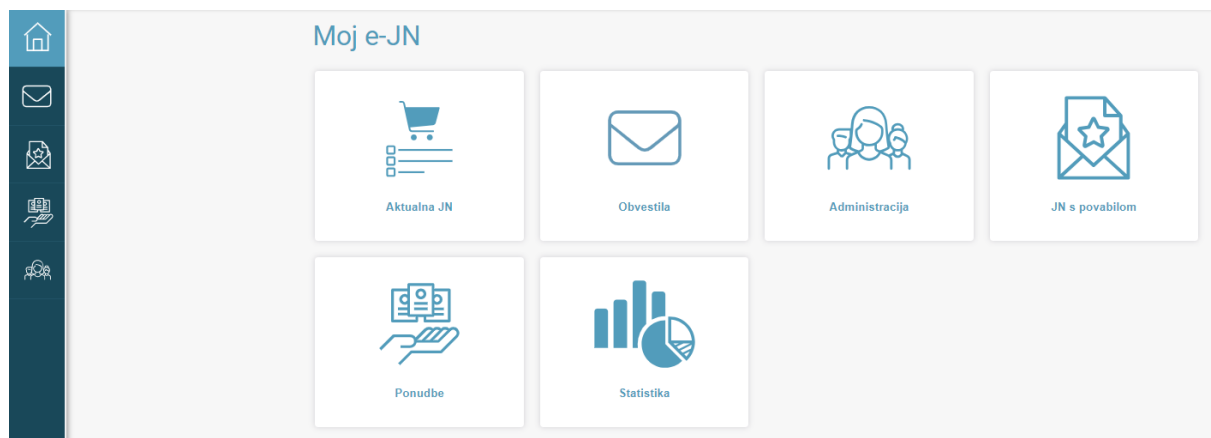
- »Moji uporabniški računi« - omogoča pregled uporabniških računov oz. določitev privzetega uporabniškega računa.
- »Prijavi se z drugim računom« - omogoča zamenjavo uporabniškega računa oz. prijavo z drugim uporabniškim računom (če izvajamo javna naročila za več ponudnikov).
- »Uredi profil« - omogoča urejanje:

- »Osebnih podatkov« - omogoča spremembo elektronskega naslova za obveščanje, telefonske številke za obveščanje in jezika obveščanja za SMS,
- »Obveščanja« - omogoča nastavitve načina obveščanja preko sistema e-JN (preko notifikacijskega centra, elektronske pošte in SMS sporočil), več o navedenem je zapisano v poglavju 9 (Obvestila in notifikacijski center),
- »CPV kode za obveščanje« - omogočajo obveščanje o novo objavljenih javnih naročilih v sistemu e-JN glede na CPV kodo javnega naročila, ki jo v tem delu navedete za obveščanje.
- »Odjava« omogoča odjavo iz aplikacije.


Na namizju so vam na razpolago (odvisno od pravic) povezave:

- »Aktualna JN« s pregledom objavljenih javnih naročil.
- »Obvestila« s pregledom obvestil notifikacijskega centra.
- »Administracija« (le, če imate ustrezne pravice) za urejanje pravic poslovnega subjekta in njegovih uporabnikov sistema.
- »JN s povabilom« s pregledom povabil naročnikov k sodelovanju na javnih naročilih, ki niso javno objavljena na portalu javnih naročil.
- »Ponudbe« s pregledom ponudb.
- »Statistika«- modul je še v pripravi.

Do posameznih strani lahko dostopate s klikom na ikone na sredini strani ali preko menija na levi strani.



Slika 2: Delovno namizje

Če klikneta na logotip sistema  v zgornjem levem kotu, se vam bo odprla vstopna stran »[Portal za elektronsko javno naročanje e-JN](#)«.

6.2. JN s povabilom

6.2.1. Seznam povabil

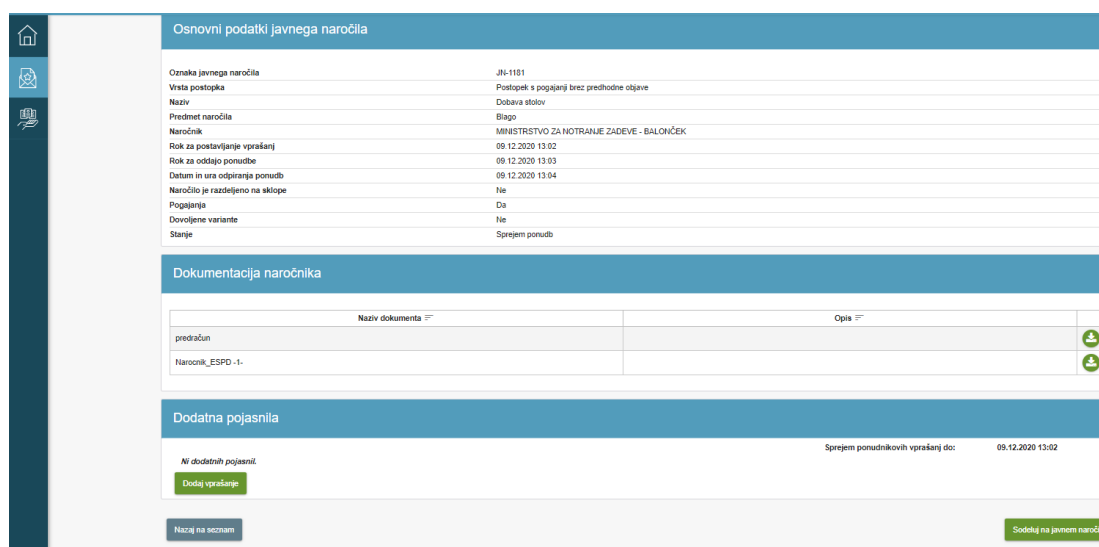
Pri postopkih s povabilom k oddaji ponudbe, bodo ta povabljenim kandidatom vidna na povezavi »JN s povabilom«. O povabilu k oddaji ponudbe boste obveščeni tudi po elektronski pošti na elektronski naslov, ki ga boste ob registraciji v svojem uporabniškem profilu navedli kot kontaktni elektronski naslov, in/ali preko SMS sporočil in/ali preko notifikacijskega centra (odvisno od nastavitve načina obveščanja).



Naročnik	Naziv	Oznaka JN	Vrsta postopka	Rok za prijavo/oddajo ponudbe	Odpiranje ponudb	Stanje JN
MINISTRSTVO ZA PRAVOSODJE	sdfg	sdfg	Evidenčno naročilo	19. 02. 2018 12:40	19. 02. 2018 12:40	
MINISTRSTVO ZA PRAVOSODJE	test prevzem	test prevzem	Evidenčno naročilo	26. 02. 2018 07:49	26. 02. 2018 07:50	
MINISTRSTVO ZA PRAVOSODJE	GH	DFGH	Evidenčno naročilo	21. 02. 2018 07:20	21. 02. 2018 07:21	
MINISTRSTVO ZA

Slika 3: Seznam povabil

S klikom na povabilo se vam prikažejo osnovni podatki javnega naročila in pripadajoča dokumentacija. Na desni strani je gumb »Sodeluj na javnem naročilu«, s katerim pričnete s pripravo ponudbe za izbrano naročilo.



Osnovni podatki javnega naročila

Oznaka javnega naročila	JN-1151
Vrsta postopka	Postopek s pogajanjimi brez predhodne objave
Naziv	Dobava stolov
Predmet naročila	Stolgi
Naročnik	MINISTRSTVO ZA NOTRANJE ZADEVE - BALONČEK
Rok za postavljanje vprašanj	09.12.2020 13:02
Rok za oddajo ponudbe	09.12.2020 13:03
Datum in ura odpiranja ponudb	09.12.2020 13:04
Naročilo je razdeljeno na sklope	Ne
Pogajanja	Da
Dovoljene variante	Ne
Stanje	Sprejem ponudb

Dokumentacija naročnika

Naziv dokumenta	Opis
predračun	
Narocnik_ESPD -1-	

Dodatna pojasnila

Ni dodatnih pojasnil.

Sprejem ponudnikovih vprašanj do: 09.12.2020 13:02

[Dodaj vprašanje](#)

[Nazaj na seznam](#) [Sodeluj na javnem naročilu](#)

Slika 4: Podroben pregled javnega naročila

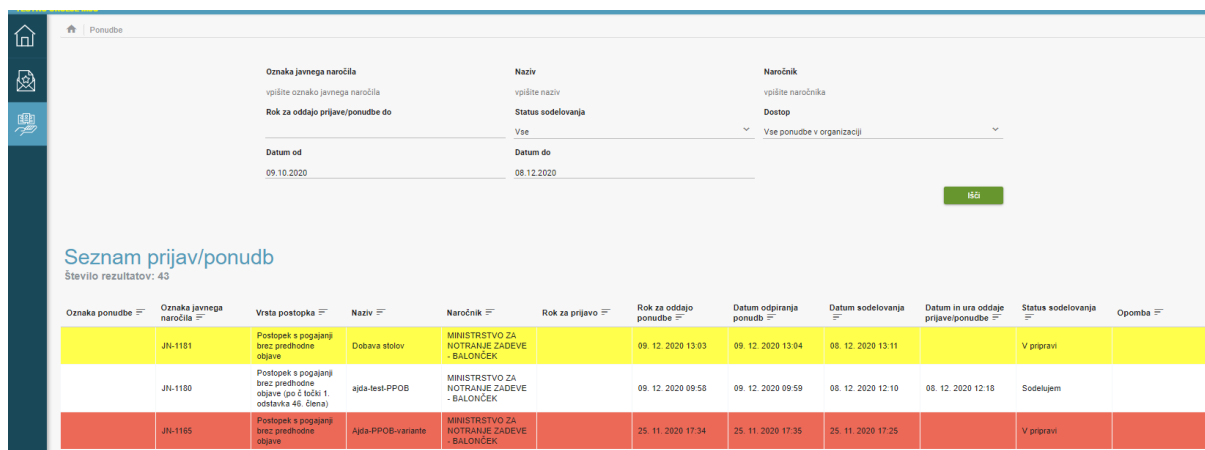
6.3. Ponudba

6.3.1. Seznam ponudb

Povezava »Ponudbe« prikaže seznam vaših ponudb. S klikom na zapis se prikažejo podrobnosti ponudbe. Oseba, ki lahko samo pripravi ponudbo, ne more pa je oddati, vidi samo tiste ponudbe, ki jih je pripravila. Oseba, ki ima tudi pravico oddaje ponudbe, vidi vse ponudbe.

Zapisi v tabeli so prikazani z različnimi barvami:

- Bel zapis: ponudba je oddana ali pa je do oddaje ponudbe več kot 2 dni
- Rumen zapis: do oddaje ponudbe je manj kot 2 dni
- Rdeč zapis: rok za oddajo ponudbe je potekel



Oznaka ponudbe	Oznaka javnega naročila	Vrsta postopka	Naziv	Naročnik	Rok za prijavo	Rok za oddajo ponudbe	Datum odpiranja ponudb	Datum sodelovanja	Datum in ura oddaje prijave/ponudbe	Status sodelovanja	Opomba
JN-1181	Postopek s pogajanj brez predhodne objave	Dobava stolov	MINISTRSTVO ZA NOTRANJE ZADEVE - BALONČEK		09.12.2020 13:03	09.12.2020 13:04	09.12.2020 13:11			V pripravi	
JN-1180	Postopek s pogajanj brez predhodne objave (po 6 točki 1 odstavka 46. člena)	ajta-test-PPOB	MINISTRSTVO ZA NOTRANJE ZADEVE - BALONČEK		09.12.2020 09:58	09.12.2020 09:59	09.12.2020 12:10	09.12.2020 12:10		Sodelujem	
JN-1185	Postopek s pogajanj brez predhodne objave	Ajta-PPOB-varianta	MINISTRSTVO ZA NOTRANJE ZADEVE - BALONČEK		25.11.2020 17:34	25.11.2020 17:35	25.11.2020 17:25			V pripravi	

Slika 5: Seznam prijav/ponudb

6.3.2. Priprava in oddaja ponudbe

Stran je razdeljena na naslednje dele: osnovni podatki o ponudbi, ponudbena vrednost in predračun, dokumenti ter sodelujoči.

Prikazan je tudi elektronski naslov za obveščanje. Če ga želite spremeniti, vnesete novega in spremembo ponovite še v naslednjem polju. V primeru, da se elektronska naslova ne ujemata, oddaja ni možna.

Pri pripravi ponudbe vnesete interno oznako ponudbe, ponudbeno vrednost, priložite izpolnjen predračun ter pripnete dokumente. Če pri vaši ponudbi sodelujejo podizvajalci, je ponudba skupna ali boste uporabili zmogljivosti drugih subjektov, morate navesti tudi te sodelujoče gospodarske subjekte in zanje predložiti zahtevane dokumente.

Ponudba je razdeljena na naslednje razdelke:

- Osnovni podatki o ponudbi.
- Ponudbena vrednost z delom »Predračun«.
- Dokumenti z delom »ESPD – ponudnik« ali »Izjava – ponudnik« ter delom »Ostale priloge« in gumbom »Naloži dokazila«.
- Sodelujoči z delom »ESPD – ostali sodelujoči« ali »Izjava – ostali sodelujoči«.

Dovoljena oblika datoteke v delu »Predračun« je pdf, word ali excel. Pripeti je možno le eno datoteko, razen v primeru variantnih ponudb, ko je potrebno za vsako varianto posebej vnesti svoj dokument. Dokument, pripet v del »Predračun«, je viden na javnem odpiranju ponudb v celoti skupaj s ponudbeno vrednostjo. V primeru, da bo na javnem naročilu potekala obratna elektronska dražba, vam bo predračun pripravil sistem sam. Glej točko 6.3.10.

Obrazec ESPD v obliki .xml je obvezen, razen v primeru postopkov, ki dovoljujejo, da ponudnik pripravi lastno izjavo. Če pri vaši ponudbi sodelujejo tudi drugi gospodarski subjekti, je podpisan ESPD obrazec potrebno oddati tudi zanje (v .xml ali .pdf obliki).

Preostalo dokumentacijo pripnete v del »Ostale priloge«. S klikom na gumb »Naloži dokazila« se vam odpre okno »Dokazila«, kjer izberete željeno dokazilo, ki ga je deponiral glavni administrator ponudnika v delu Administracija. V primeru, da določenega dokazila ni med navedenimi dokazili, kontaktirajte svojega administratorja (glejte tudi točko 6.4. Nalaganje dokazil).

Ponudba

Osnovni podatki o ponudbi

Verzija	1	Status verzije	V pripravi
Dovoljene variante	Ne	Do roka za oddajo še	0 dni, 23 : 43 : 24

Elektronski naslov za obveščanje: * ponudnik@mail.si

Ponovno vpišite elektronski naslov: * ponudnik@mail.si

Oznaka: vpišite oznako

☐ skupna prijava/ponudba ☐ uporaba zmogljivosti drugih subjektov ☒ podizvajalci

Ponudbena vrednost

Znesek skupaj brez davka (EUR)*	<u>100.000,00</u>
Znesek davka (EUR)*	<u>25.000,00</u>
Znesek skupaj z davkom (EUR)	<u>125.000,00</u>

Predračun

Dokument	Opis	Velikost (Mb)	Datum			
Predracun		0,011	18. 07. 2023 08:59			
+ Izberi						

Dokumenti

ESPD - ponudnik

Dokument	Opis	Velikost (Mb)	Datum			
Ponudnik_ESPD_ponudnik	ESPD Obrazec	0,005	09. 08. 2023 12:39			
+ Izberi						

Ostale priloge

Dokument	Opis	Velikost (Mb)	Datum			
ostale_priloge	Ostale zahtevane priloge	1,668	09. 08. 2023 12:40			
Reference	Potrdila za reference	0,065	09. 08. 2023 12:42			
+ Izberi						

[Naloži dokazila](#)

Sodelujoči

Matična/davčna številka	Naziv	Naslov	Vrsta sodelovanja		
123456000	Podizvajalec d.o.o.	Podizvajalska 1, 1000 Ljubljana	Podizvajalec		

+ Dodaj

ESPD - ostali sodelujoči

Dokument	Opis	Velikost (Mb)	Datum			
ESPD-ostali sodelujoči		0,025	18. 07. 2023 09:03			

+ Izberi

Nazaj

Shrani

Oddaj ponudbo

Slika 6: Vnos ponudbe

Na dnu strani se nahajajo naslednji gumbi:

- »Nazaj« – za vrnitev na prvo stran ponudbe.
- »Shrani« - za shranitev podatkov.
- »Oddaj ponudbo« - za oddajo ponudbe.

Za uporabo gumba »Oddaj ponudbo« morate imeti ustrezno pravico. V nasprotnem primeru mora ponudbo oddati oseba, ki to pravico ima.

Po kliku na gumb »Oddaj ponudbo« se odpre okno, v katerem gospodarski subjekt, ki oddaja ponudbo, s potrditvijo seznanitve s splošnimi pogoji le-te sprejme in s klikom na gumb »Oddaj« prijavo oziroma ponudbo odda.

Oddaja novega dokumenta

S klikom na gumb »Oddaj« boste za gospodarski subjekt, v imenu katerega uporabljate informacijski sistem e-JN, oddali **pravno zavezujoč** dokument.

☒ Oddajam zavezujoč dokument in delujem v skladu s **Splošnimi pogoji za uporabo informacijskega sistema e-JN.**

Oddaj

Slika 7: Oddaja ponudbe

Po potrditvi je ponudba oddana v varno vložišče do roka za odpiranje ponudb.

OPOZORILO!

Sistem e-JN posameznemu gospodarskemu subjektu za isto javno naročilo ne omogoča oddaje več ponudb hkrati, in sicer v primeru, da bi enkrat želel nastopati kot samostojni ponudnik, drugič pa kot vodilni partner v skupni ponudbi.

6.3.3. Pregled osnovnih podatkov ponudbe

Po vnosu podatkov ponudbe in oddaji, so na prvi strani ponudbe prikazani osnovni podatki o naročilu in ponudbi:

- Osnovni podatki javnega naročila preko gumba »Več informacij«.
- Podatki o oddaji ponudbe.
- Podatki o verzijah ponudbe.

Javno naročilo

Oznaka javnega naročila	JN-3039	Vrsta postopka	Postopek s pogajanji brez predhodne objave
Naziv	Dobava smučarske opreme	Naročnik	MINISTRSTVO
Stanje	Sprejem ponudb		

Več informacij

Javno naročilo/povabilo
Ponudba

Podatki o ponudbi

Rok za oddajo ponudbe: 19. 07. 2023 08:40
Datum odpiranja ponudb: 19. 07. 2023 08:41

Oddana verzija	1	Status ponudbe	Oddana
Datum in ura oddaje ponudbe	18. 07. 2023 09:06	Do roka za oddajo še	0 dni, 23 : 32 : 57

Verzija	Oznaka	Datum kreiranja	Status oddaje	Pripravil	Oddal	
1		18. 07. 2023 08:47	Oddana	Janez Novak	Janez Novak	...

Umakni oddajo

Nova verzija ponudbe

Slika 8: Prva stran ponudbe z osnovnimi podatki

V primeru, da rok za oddajo in odpiranje ponudbe še ni pretekel, se na strani nahajajo naslednji gumbi:

- »Več informacij« – za podroben pregled javnega naročila in dokumentacije, ki je naročnik ni objavil na portalu javnih naročil.
- »Nova verzija prijave/ponudbe« – priprava nove verzije, če smo eno verzijo že oddali. Gumb je aktiven do roka za oddajo.
- »Briši verzijo« – za brisanje nove verzije, ki je nismo oddali. Preklic neoddane verzije (v pripravi) je možen tudi po poteku roka za oddajo.
- »Umakni oddajo« – za umik oddaje prijave/ponudbe. Gumb je aktiven do roka za oddajo.
- »Ponovno pripravi« – za ponovno pripravo in oddajo prijave/ponudbe. Gumb je aktiven do roka za oddajo.

V primeru, da je rok za oddajo in odpiranje ponudbe že pretekel, se na strani nahajajo naslednji gumbi:

- »Več informacij« – za podroben pregled javnega naročila in dokumentacije, ki je naročnik ni objavil na portalu javnih naročil
- »Konkurenčne ponudbe« – pregled konkurenčnih ponudb po odpiranju ponudb in izpis zapisnika o odpiranju ponudb. Gumb je aktiven do zaključka postopka v sistemu e-JN.

S klikom na oddano ponudbo, lahko na podrobnem pregledu ponudbe pregledate in natisnete potrdilo, da je bila ponudba oddana, in sicer s klikom na gumb »Natisni potrdilo o oddaji«.

Ponudba

Osnovni podatki o ponudbi

Verzija	1	Status verzije	Oddana
Dovoljene variante	Ne	Do roka za oddajo še	

Elektronski naslov za obveščanje: *

Ponovno vpišite elektronski naslov: *

Oznaka:

ponudnik@mail.si

ponudnik@mail.si

vpišite oznako

☐ skupna prijava/ponudba

☐ uporaba zmogljivosti drugih subjektov

☒ podizvajalci

Slika 9: Tiskanje potrdila o oddaji ponudbe

6.3.4. Sprememba ponudbe

Čeprav ste že oddali ponudbo, lahko do roka za oddajo ponudb oddate novo verzijo ponudbe. Na prvi strani za pregled ponudb kliknite na gumb »Nova verzija ponudbe«. Podatki oddane ponudbe se bodo prenesli v novo verzijo, kjer jih lahko spreminjate, brišete in/ali dodajate nove dokumente. Predhodno oddana ponudba bo razveljavljena.

Novo ponudbo lahko oddate tudi v primeru, ko je naročnik izvedel spremembo javnega naročila (npr. sprememba roka za oddajo ponudb, sprememba roka za odpiranje ponudb, sprememba predračuna).

Javno naročilo

Oznaka javnega naročila	JN-3039	Vrsta postopka	Postopek s pogajanji brez predhodne objave
Naziv	Dobava smučarske opreme	Naročnik	MINISTRSTVO
Stanje	Sprejem ponudb		

Javno naročilo/povabilo
Ponudba

Podatki o ponudbi

Rok za oddajo ponudbe: 19. 07. 2023 08:40
Datum odpiranja ponudb: 19. 07. 2023 08:41

Oddana verzija	2	Status ponudbe	Oddana
Datum in ura oddaje ponudbe	18. 07. 2023 09:16	Do roka za oddajo še	0 dni, 23 : 23 : 10

Verzija	Oznaka	Datum kreiranja	Status oddaje	Pripravil	Oddal	
1		18. 07. 2023 08:47	Razveljavljena	Janez Novak	Janez Novak	...
2		18. 07. 2023 09:16	Oddana	Janez Novak	Janez Novak	...

Slika 10: Sprememba ponudbe

V primeru, ko je bila izvedena sprememba javnega naročila s spremembo predračuna in rok za oddajo ponudbe še ni potekel, je na ekranu prikazano obvestilo: »Na javnem naročilu je prišlo do spremembe po tem, ko ste ponudbo že oddali. V izogib napakam ali napačnemu prikazovanju ponudb, prosimo, da

oddate novo verzijo ponudbe, ker vaša ponudba ni oddana na spremenjenem predračunu.« Novo ponudbo lahko oddate do roka za oddajo ponudb.

Javno naročilo

Oznaka javnega naročila

JN-3040

Vrsta postopka

Naročilo male vrednosti

Naziv

Dobava smučarske opreme

Naročnik

MINISTRSTVO

Stanje

Sprejem ponudb

Več informacij

Javno naročilo/povabilo

Ponudba

Podatki o ponudbi

Rok za oddajo ponudbe: 19. 07. 2023 09:22

Datum odpiranja ponudb: 19. 07. 2023 09:23

Oddana verzija

1

Status ponudbe

Oddana

Datum in ura oddaje ponudbe

18. 07. 2023 09:31

Do roka za oddajo še

0 dni, 23 : 48 : 35

⚠ Obvestilo

Na tem javnem naročilu je prišlo do spremembe po tem, ko ste ponudbo že oddali. V izogib napakam ali napačnemu prikazovanju ponudb prosimo, da oddate novo verzijo ponudbe, ker vaša ponudba ni oddana na spremenjenem predračunu.

Verzija	Oznaka	Datum kreiranja	Status oddaje	Pripravil	Oddal	
1		18. 07. 2023 09:29	Oddana	Janez Novak	Janez Novak	...

Umakni oddajo

Nova verzija ponudbe

Slika 11: Sprememba javnega naročila s spremembo predračuna

6.3.5. Umik ponudbe

Do roka za oddajo ponudb lahko umaknete svojo ponudbo. To storite tako, da na prvi strani za pregled ponudbe kliknete na gumb »Umakni oddajo«. Ponudba bo umaknjena.

Javno naročilo

Oznaka javnega naročila

JN-3040

Vrsta postopka

Naročilo male vrednosti

Naziv

Dobava smučarske opreme

Naročnik

MINISTRSTVO

Stanje

Sprejem ponudb

Več informacij

Javno naročilo/povabilo

Ponudba

Podatki o ponudbi

Rok za oddajo ponudbe: 19. 07. 2023 09:22

Datum odpiranja ponudb: 19. 07. 2023 09:23

Oddana verzija

1

Status ponudbe

Oddana

Datum in ura oddaje ponudbe

18. 07. 2023 09:31

Do roka za oddajo še

0 dni, 23 : 48 : 35

Verzija	Oznaka	Datum kreiranja	Status oddaje	Pripravil	Oddal	
1		18. 07. 2023 09:29	Oddana	Janez Novak	Janez Novak	...

Umakni oddajo

Nova verzija ponudbe

Slika 12: Umik ponudbe

6.3.6. Ponovna oddaja ponudbe

Čeprav ste ponudbo umaknili, jo je do roka za oddajo ponudb možno ponovno oddati. Na prvi strani za pregled ponudbe kliknite na gumb »Ponovno pripravi«, kjer se vam naloži zadnja verzija ponudbe. Pripravi oz. dopolni se nova verzija ponudbe, ki jo lahko oddate.

Javno naročilo

Oznaka javnega naročila

JN-3040

Vrsta postopka

Naročilo male vrednosti

Naziv

Dobava smučarske opreme

Naročnik

MINISTRSTVO

Stanje

Sprejem ponudb

Več informacij

Javno naročilo/povabilo

Ponudba

Podatki o ponudbi

Rok za oddajo ponudbe: 19. 07. 2023 09:22

Datum odpiranja ponudb: 19. 07. 2023 09:23

Oddana verzija

Status ponudbe

Umaknjena

Datum in ura oddaje ponudbe

Do roka za oddajo še

0 dni, 23 : 35 : 41

Verzija	Oznaka	Datum kreiranja	Status oddaje	Pripravil	Oddal	
1		18. 07. 2023 09:29	Umaknjena	Janez Novak	Janez Novak	...

Ponovno pripravi

Slika 13: Ponovna oddaja ponudbe

6.3.7. Pregled zapisnika o odpiranju ponudb

Po roku za odpiranje ponudb bodo konkurenčne ponudbe vidne v vašem sistemu. Na prvi strani za pregled vaše ponudbe kliknite na gumb »Konkurenčne ponudbe«. Prikazale se bodo informacije o imenih ponudnikov, ki so oddali ponudbo, podatek o tem ali gre za variantno ponudbo (če je to primerno) ter ponudbeno vrednost vsake posamezne ponudbe. S klikom na posameznega ponudnika se ponudi tudi možnost ogleda predračuna posameznega ponudnika. Podatki bodo prikazani do zaključka javnega naročila. Drugi podatki in dokumentacija konkurenčnih ponudb niso vidni. S klikom na gumb »Natisni zapisnik o odpiranju« se ponudniku prikažejo osnovni podatki o javnem naročilu, seznam ponudnikov, podatek ali gre za variantne ponudbe (če je to primerno), čas oddaje posamezne ponudbe in ponudbena vrednost vsake posamezne ponudbe. Zapisnik o odpiranju lahko tudi natisnete oz. shranite.

Javno naročilo

Oznaka javnega naročila

JN-3034

Vrsta postopka

Naročilo male vrednosti

Naziv

Dobava smučarske opreme

Naročnik

MINISTRSTVO

Stanje

Javno odpiranje ponudb

Več informacij

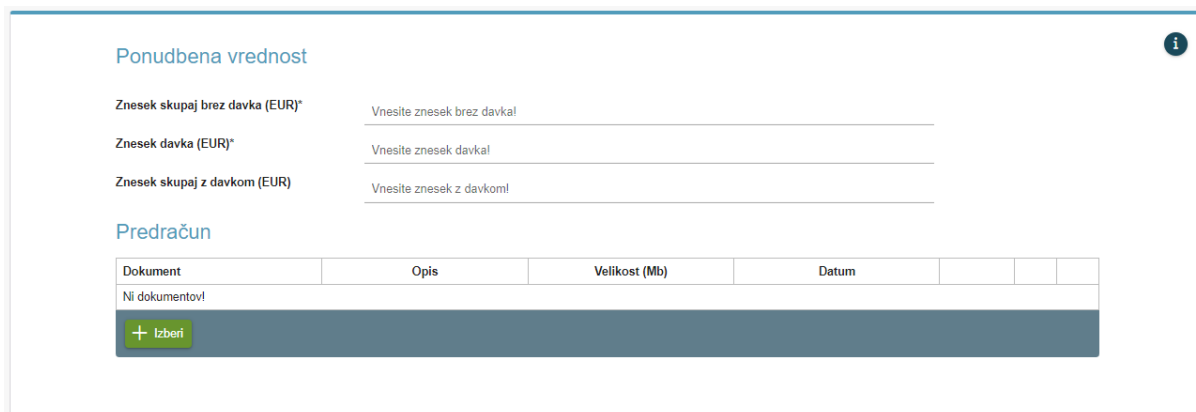
Konkurenčne ponudbe

Slika 14: Pregled zapisnika o odpiranju ponudb

6.3.8. Oddaja ponudbe z ali brez sklopov

A) Javno naročilo brez sklopov

V primeru, da naročnik javno naročilo ne razdeli na sklope znotraj sistema e-JN, vpišite v razdelek »Ponudbena vrednost« v zato namenjen prostor skupni ponudbeni znesek brez davka v EUR in znesek davka v EUR. Znesek skupaj z davkom v EUR se izračuna samodejno. V del »Predračun« pa naložite datoteko v obliki word, excel ali pdf.



Ponudbena vrednost

Znesek skupaj brez davka (EUR)* Vnesite znesek brez davka!

Znesek davka (EUR)* Vnesite znesek davka!

Znesek skupaj z davkom (EUR) Vnesite znesek z davkom!


Predračun

Dokument	Opis	Velikost (Mb)	Datum			
Ni dokumentov!						
+ Izberi						

Slika 15: Oddaja ponudbe brez sklopov

B) Javno naročilo s sklopi

V primeru, da naročnik javno naročilo razdeli na sklope znotraj sistema e-JN, vpišite v razdelek »Ponudbena vrednost« v zato namenjeno tabelo znesek brez davka (EUR) in znesek davka (EUR) za posamezen sklop. Znesek z davkom (EUR) se izračuna samodejno. V del »Predračun« pa naložite eno datoteko v obliki word, excel ali pdf.



Ponudbena vrednost

Sklop	Znesek brez davka (EUR)	Znesek davka (EUR)	Znesek z davkom (EUR)
Sklop 1 - Smuči	350.000,00	50.000,00	400.000,00
Sklop 2 - Smučarski čevlji	Vnesi znesek	Vnesi znesek	

[Prenesi prazen Excel](#) [+ Uvozi iz Excela](#)

Predračun

Dokument	Opis	Velikost (Mb)	Datum			
Ni dokumentov!						
+ Izberi						

Slika 16: Oddaja ponudbe s sklopi

6.3.9. Oddaja ponudbe z variantami (variantne ponudbe)

V primeru, da javno naročilo dovoljuje oddajo ponudbe z variantami, lahko na eno javno naročilo oddate več variant. Prvo varianto vnesete v ponudbo tako, da v razdelku »Ponudbena vrednost« v ustrezna polja vnesete cene (zneske) (Znesek skupaj brez davka (EUR) in Znesek davka (EUR)). Znesek skupaj z davkom (EUR) se izračuna samodejno. Nato naložite še predračun. Za vnos druge in vsake naslednje variante kliknite na »+« zraven Variante 1, da se vam odpre nova varianta. Vnos cen (zneskov) v polja in predložitev predračuna naredite na enak način, kot v prvi varianti.

Ponudbena vrednost

Varianta 1

+

Znesek skupaj brez davka (EUR)*

100.000,00

Znesek davka (EUR)*

25.000,00

Znesek skupaj z davkom (EUR)

125.000,00

Predračun

Dokument	Opis	Velikost (Mb)	Datum			
Predracun		0,011	18. 07. 2023 14:14			

+

Izberi

Slika 17: Variantne ponudbe

6.3.10. Oddaja ponudbe v primeru dražbe

V primeru, da je naročnik označil, da želi v javno naročilo vključiti dražbo, je pripravil predračun znotraj sistema e-JN. V razdelku »Ponudbena vrednost« najprej kliknite na gumb »Pripravi predračun za dražbo«.

Ponudbena vrednost

Sklop	Znesek brez davka (EUR)	Znesek davka (EUR)	Znesek z davkom (EUR)
Sklop 1 - mize			
Sklop 2 - stoli			

Predračun

Dokument	Opis	Velikost (Mb)	Datum	
Ni dokumentov!				

Pripravi predračun za dražbo

Slika 18: Predračun v primeru e-Dražbe

Pokaže se vam spodnja slika. Predračun lahko izpolnite na dva načina.

Priprava predračuna za dražbo

Sklop 1 - Mize

Naziv predmeta	Ponujeno (naziv)	Količina	Enota mere	Cena/EM brez davka (EUR)	Vrsta davka in davčna stopnja	Vrednost skupaj brez davka	Vrednost skupaj z davkom
Miza		20	Kos		DDV22		

Ponastavi vnose sklopa

Znesek skupaj brez davka (EUR)0,00

Znesek skupaj z davkom (EUR)0,00

Sklop 2 - Stoli

Naziv predmeta	Ponujeno (naziv)	Količina	Enota mere	Cena/EM brez davka (EUR)	Vrsta davka in davčna stopnja	Vrednost skupaj brez davka	Vrednost skupaj z davkom
Stol		80	Kos		DDV22		

Ponastavi vnose sklopa

Znesek skupaj brez davka (EUR)0,00

Znesek skupaj z davkom (EUR)0,00

Prenesi cene v excel

+ Naloži excel s cenami

Nazaj

☐ Strinjam se z vnešenimi cenami

Pripravi predračun

Slika 19: Priprava predračuna za dražbo

A) Neposreden vnos podatkov v tabele

V zato namenjeno tabelo za posamezen sklop s klikom na celico »Ponujeno (naziv)« vpišete kaj ponujate, nato se premaknete v celico »Cena/EM brez davka (EUR)«, ki jo tudi izpolnite. Preverite oz. izberite še v celici »Vrsta davka in davčna stopnja« iz spustnega seznama pravilno vrsto davka. »Vrednost skupaj brez davka« in »Vrednost skupaj z davkom« v tabeli se izračunata samodejno, kot tudi podatki o skupnem znesku (»Znesek skupaj brez davka (EUR)« in »Znesek skupaj z davkom (EUR)«).

Priprava predračuna za dražbo

Sklop 1 - Mize

Naziv predmeta	Ponujeno (naziv)	Količina	Enota mere	Cena/EM brez davka (EUR)	Vrsta davka in davčna stopnja	Vrednost skupaj brez davka	Vrednost skupaj z davkom
Miza	lesena miza	20	Kos	250,23	DDV22	5.004,60	6.105,61

Ponastavi vnose sklopa

Znesek skupaj brez davka (EUR)5.004,60

Znesek skupaj z davkom (EUR)6.105,61

Sklop 2 - Stoli

Naziv predmeta	Ponujeno (naziv)	Količina	Enota mere	Cena/EM brez davka (EUR)	Vrsta davka in davčna stopnja	Vrednost skupaj brez davka	Vrednost skupaj z davkom
Stol	leseni stol	80	Kos	70,00	DDV22	5.600,00	6.832,00

Ponastavi vnose sklopa

Znesek skupaj brez davka (EUR)5.600,00

Znesek skupaj z davkom (EUR)6.832,00

Prenesi cene v excel

+ Naloži excel s cenami

Nazaj

☒ Strinjam se z vnešenimi cenami

Pripravi predračun

Slika 20: Izpolnitev predračuna za dražbo

S potrditvijo, da se strinjate z vnesenimi cenami in s klikom na gumb »Pripravi predračun« se vam podatki samodejno prenesejo v razdelek »Ponudbena vrednost«, predračun pa se tudi samodejno naloži v del »Predračun«.

Ponudbena vrednost			
Sklop	Znesek brez davka (EUR)	Znesek davka (EUR)	Znesek z davkom (EUR)
Sklop 1 - mize	50.000,00	11.000,00	61.000,00
Sklop 2 - stoli	50.000,00	11.000,00	61.000,00

Predračun				
Dokument	Opis	Velikost (Mb)	Datum	
Predracun		0,005	18. 07. 2023 11:51	

Pripravi predračun za dražbo

Slika 21: Izpolnjen razdelek »Ponudbena vrednost« za dražbo

B) Vnos podatkov preko excel dokumenta

Če želite predračun pripraviti in nato uvoziti iz excel dokumenta, morate prenesti excel datoteko, ki jo dobite s klikom na gumb »Prenesi cene v excel«. Datoteko shranite in izpolnite na svojem računalniku. S klikom na gumb »+ Naloži excel s cenami« izpolnjeno tabelo iz svojega računalnika prenesete nazaj v ta del aplikacije, kjer se vam izpišejo vsi podatki v tabelah po sklopih. Enako kot na sliki 20 v primeru oddaje predračuna z neposrednim vnosom v tabele.

Priprava predračuna za dražbo

▼ Sklop 1 - Mize

Naziv predmeta

Miza

▼ Sklop 2 - Stoli

Naziv predmeta

Stol

Samodejno shranjevanje

Predracun (31) - Excel

Datoteka

Osnovno

Vstavljanje

Postavitve strani

Formule

Podatki

Pregled

Ogled

Pomoč

Išči

Skupna raba

Pripombe

Calibri

11

A⁺

A⁻

K

L

P

B

I

U

T

A

Odložišče

Pisava

Poravnava

Števil

Stogi

Pogojno oblikovanje

Oblikuj kot tabelo

Stogi celic

Vstavi

Izbriši

Oblika

Σ

↕

↔

🔍

Urejanje

F5

A

B

C

D

E

F

1

2

3

4

5

6

7

Navodilo ponudnikom: Vpisuje se izključno samo "Ponujeno (naziv)", "Cena/EM brez davka" in izbira iz šifrant "Vrsta davka in davčna stopnja". Ostale zadeve v Excelu ni dovoljeno spreminjati.

Sklop

Naziv predmeta

Ponujeno (naziv)

Količina

Enota mere

Cena/EM brez davka (EUR)

Sklop 1 - Mize

Miza

lesena miza

20

Kos

250,23

Sklop 2 - Stoli

Stol

stol

80

Kos

70,00

Predracun

Pripravljen

Prenesi cene v excel

+ Naloži excel s cenami

Nazaj

☐ Strinjam se z vnešenimi cenami

Pripravi predračun

Prenesi cene v excel

+ Naloži excel s cenami

Nazaj

☐ Strinjam se z vnešenimi cenami

Pripravi predračun

Slika 22: Izpolnitev predračuna za dražbo preko excel dokumenta

S potrditvijo, da se strinjate z vnesenimi cenami in s klikom na gumb »Pripravi predračun« se vam podatki samodejno prenesejo v razdelek »Ponudbena vrednost«, predračun pa se tudi samodejno naloži v del »Predračun«. Enako kot na sliki 21 v primeru oddaje predračuna z neposrednim vnosom v tabele.

6.3.11. Povabilo na pogajanja

Če je bilo na javnem naročilu označeno, da se bodo izvedla pogajanja, vas bo naročnik povabil na vsak krog pogajanj preko sistema e-JN. O povabilu na pogajanja boste obveščeni po elektronski pošti in/ali preko SMS sporočil in/ali preko notifikacijskega centra (odvisno od nastavitve načina obveščanja).

Podatek o pogajanjih najdete na prvi strani vaše ponudbe pod zavihkom »Javno naročilo/pogajanja«. Če pogajanja zahtevajo oddajo nove ponudbe oz. gre za zadnji krog pogajanj, oddate novo verzijo ponudbe na enak način kot je opisano v točki 6.3.2. (Priprava in oddaja ponudbe).

Javno naročilo

Oznaka javnega naročila

JN-3034

Vrsta postopka

Naročilo male vrednosti

Naziv

Dobava smučarske opreme

Naročnik

MINISTRSTVO

Stanje

Javno odpiranje ponudb

Več informacij

Konkurenčne ponudbe

Javno naročilo/povabilo

Ponudba

Dokumentacija naročnika za 1. krog pogajanj

Naziv dokumenta ↑↓	Opis ↑↓	
pogajanja 1		

Prenesi ZIP

Dokumentacija naročnika za 2. krog pogajanj

Naziv dokumenta ↑↓	Opis ↑↓	
pogajanja 2		

Prenesi ZIP

Sodeluj - pogajanje 2. krog

Slika 23: Povabilo na pogajanja

6.3.12. Poziv na dopolnitev prijave/ponudbe

V primeru, da vam je naročnik poslal poziv na dopolnitev/pojasnitev, boste o tem obveščeni po elektronski pošti in/ali preko SMS sporočil in/ali preko notifikacijskega centra (odvisno od nastavitve načina obveščanja), na pregledu ponudbe pa bo poziv viden pri oddani prijavi/ponudbi v zavihku »Ponudba«.

Javno naročilo

Oznaka javnega naročila	JN-3039	Vrsta postopka	Postopek s pogajanji brez predhodne objave
Naziv	Dobava smučarske opreme	Naročnik	MINISTRSTVO
Stanje	Zaključeno zbiranje ponudb		

Več informacij

Konkurenčne ponudbe

Javno naročilo/povabilo

Ponudba

Podatki o ponudbi

Rok za oddajo ponudbe: 19. 07. 2023 08:40
Datum odpiranja ponudb: 19. 07. 2023 08:41

Oddana verzija	2	Status ponudbe	Oddana
Datum in ura oddaje ponudbe	18. 07. 2023 09:16	Do roka za oddajo še	

Verzija	Oznaka	Datum kreiranja	Status oddaje	Pripravi	Oddal	
1		18. 07. 2023 08:47	Razveljavljena	Janez Novak	Janez Novak	⋮
2		18. 07. 2023 09:16	Oddana	Janez Novak	Janez Novak	⋮

Pozivi na dopolnitev

Datum zahteve	Rok za odziv	Vrsta poziva	Zadnji odziv	
19. 07. 2023	20. 07. 2023 08:59	Poziv na dopolnitev, popravek, spremembo ali pojasnilo ponudbe		⋮

Slika 37: Poziv na dopolnitev ponudbe/prijave

S klikom na pri pregledu pozivov na dopolnitev, se odpre novo okno s podrobnostmi poziva:

- V zgornjem delu je dokumentacija naročnika.
- V spodnjem delu je možnost dodajanja dopolnitve oz. pregled oddanih dopolnitev.

Dopolnitev

Osnovni podatki o pozivu na dopolnitev

Datum zahtevka	19. 07. 2023	Rok za odziv	20. 07. 2023 08:59
Vrsta poziva	Poziv na dopolnitev, popravek, spremembo ali pojasnilo ponudbe	Do roka za odziv še	0 dni, 23 : 48 : 25

Dokumentacija naročnika

Naziv dokumenta	Opis	
Poziv na dopolnitev	Janez Novak	

Dopolnitve

Zaporedna številka	Datum kreiranja	Status oddaje	Pripravi	Oddal	
Ni zapisov					

Nazaj

Pripravi dopolnitev

Slika 38: Dopolnitev ponudbe

Pri vnosu dopolnitve (s klikom na gumb »Pripravi dopolnitev«) je potrebno obvezno pripeti pdf dokument v razdelek »Dokumenti« v del »Odgovor«. V del »Druge priloge« lahko pripnete dokumente različnih oblik (word, excel, pdf, tif, jpg...). S klikom na gumb »Oddaj dopolnitev« se odpre okno, v katerem gospodarski subjekt, ki oddaja dopolnitev, s potrditvijo seznanitve s splošnimi pogoji soglaša, da oddaja pravno zavezujoč dokument in s klikom na gumb »Oddaj dopolnitev« dopolnitev tudi odda.

Do poteka roka za oddajo dopolnitve lahko oddate več dopolnitev. Dopolnitev je potrebno oddati do roka za dopolnitev. Kasneje oddaja na ta poziv ni možna.

Odgovor oz. dopolnitev je naročniku vidna takoj po uspešni oddaji. Naročnik je o oddaji odgovora oz. dopolnitve obveščen po elektronski pošti in/ali preko SMS sporočil in/ali preko notifikacijskega centra (odvisno od nastavitvev načina obveščanja). Preklic oddaje zato ni možen.

Dopolnitev

Osnovni podatki dopolnitve

Status	V pripravi	Datum zahtevka	19. 07. 2023
Rok za odziv	20. 07. 2023 09:03	Do roka za odziv še	0 dni, 23 : 43 : 18
Vrsta poziva	Poziv na dopolnitev, popravek, spremembo ali pojasnilo ponudbe		
Elektronski naslov za obveščanje: *	ponudnik@email.si		
Ponovno vpišite elektronski naslov: *	ponudnik@email.si		

Dokumenti

Odgovor

Dokument	Opis	Velikost (Mb)	Datum			
poziv na dopolnitev oz pojasnitev		0,136	19. 07. 2023 09:21			

+ Izberi

Druge priloge

Dokument	Opis	Velikost (Mb)	Datum			
reference		0,011	19. 07. 2023 09:21			

+ Izberi

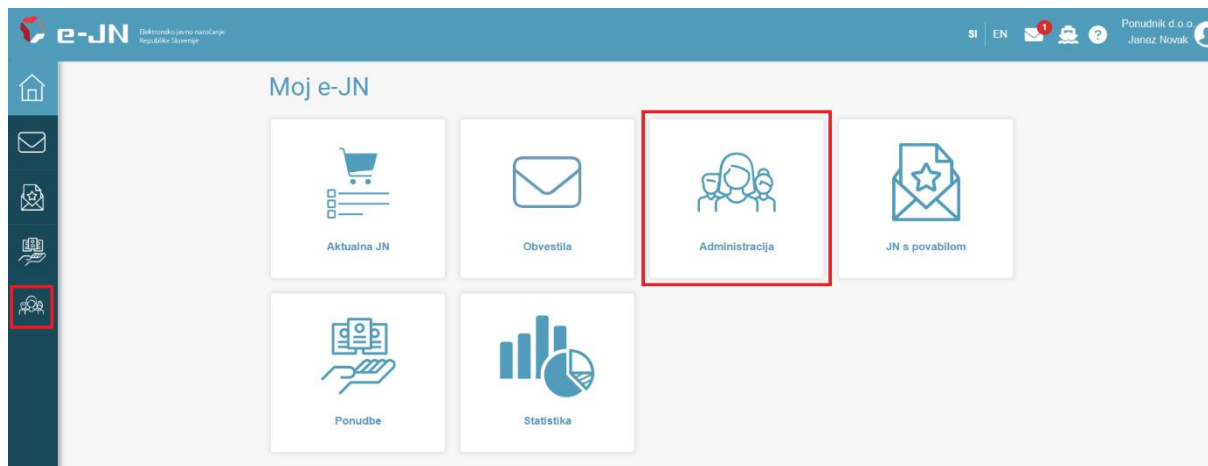
Nazaj

Shrani

Oddaj dopolnitev

6.4. Nalaganje dokazil

Administrator ponudnika lahko vnaša dokazila za oddajo ponudb, ki se deponirajo v sistem e-JN. To stori tako, da preko ikone »Administracija«, nato ikone »Poslovni subjekti« in nato ponovno preko ikone »Poslovni subjekti« izbere poslovni subjekt.



Slika 40: Moj e-JN

Odpre se stran s podatki poslovnega subjekta. »Število dokazil« prikazuje trenutno število naloženih dokazil v sistemu e-JN.

Podatki poslovnega subjekta

Poslovni subjekt

Št. subjekta:	413
Tip poslovnega subjekta:	Podjetje s sedežem izven RS
VAT številka:	1234567000
Šifra PU:	
Naziv: *	Tujina d.o.o.
Sedež: *	Nemška 5, 5000 Berlin, Nemčija
Telefon:	
El. naslov:	tujina@email.si
Status subjekta:	Aktiven

Zgodovina

Dokazila

i

Število dokazil:

3

Dokazila

Uporabniške pravice

Uporabniške vloge e-JN:

Nosilec in upravitelj pravic
Zakoniti zastopnik
Podpisnik
Skrbnik

Uporabniške vloge e-Dosje:

e-Dosje revizor
e-Dosje uporabnik

Uporabniške vloge skupna dokumentacija:

Pripravljalavec skupne dokumentacije

Uporabniki poslovnega subjekta

Število aktivnih uporabnikov:

1

Uporabniki

Nazaj

Shrani

Slika 41: Podatki poslovnega subjekta

S klikom na gumb »Naloži dokazila« se vam odpre okno »Dokazila poslovnega subjekta«. Vrste dokazil, ki jih ponudnik lahko naloži, so: življenjepisi, certifikati, reference, podatki o kadrih, lastniške izjave o povezanosti podjetij in drugo. Ponudnik lahko pod »Drugo« naloži dokumente, ki niso poimenovani med vrstami dokazil (npr. licence za opravljanje prevozov v cestnem prometu). S klikom na gumb »+ Izberi« pri posamezni vrsti dokazil, naložite dokazila, ki jih želite imeti v sistemu e-JN za namene oddaje ponudb.

Dokazila poslovnega subjekta

Življenjepis



Dokument	Opis	Velikost (Mb)	Datum			
Zivljenjepis - J.N.		0,025	08. 08. 2023 14:01			
<< < (1 of 1) > >>						
+ Izberi						

Certifikat

Dokument	Opis	Velikost (Mb)	Datum			
Certifikat		0,025	08. 08. 2023 13:52			
<< < (1 of 1) > >>						
+ Izberi						

Referenca

Dokument	Opis	Velikost (Mb)	Datum			
Ni dokumentov!						
<< < (1 of 1) > >>						
+ Izberi						

Podatki o kadrih

Dokument	Opis	Velikost (Mb)	Datum			
Ni dokumentov!						
<< < (1 of 1) > >>						
+ Izberi						

Lastniške izjave o povezanosti podjetij

Dokument	Opis	Velikost (Mb)	Datum			
Ni dokumentov!						
<< < (1 of 1) > >>						
+ Izberi						

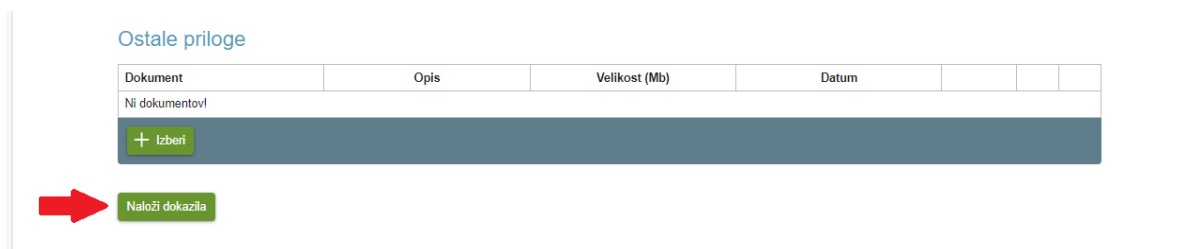
Drugo

Dokument	Opis	Velikost (Mb)	Datum			
Licence		0,025	04. 07. 2023 13:35			
<< < (1 of 1) > >>						
+ Izberi						

[Nazaj](#)

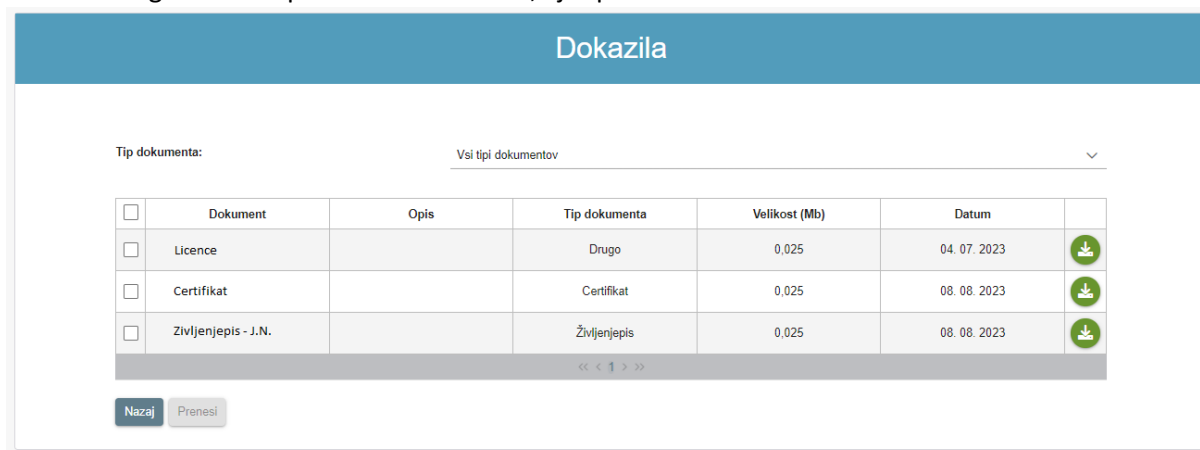
Slika 42: Dokazila poslovnega subjekta

Ko administrator ponudnika prvič naloži posamezno dokazilo v razdelek »Dokazila poslovnega subjekta«, se mu to dokazilo deponira v sistem e-JN in je ponudniku na voljo vsakič, ko oddaja prijavo ali ponudbo. Na osnovni strani za oddajo ponudbe (prijave) ima ponudnik v razdelku »Dokumenti« na voljo gumb »Naloži dokazila«.



Slika 43: Vnos ponudbe

S klikom na gumb se odpre okno »Dokazila«, kjer ponudnik izbere željeno dokazilo.



Slika 44: Dokazila

7. E-DRAŽBE

7.1. Funkcionalnost e-Dražbe

1. Običajna dražba

Poteka v terminu in trajanju kot ju določi naročnik. Uporabnik ponudnika lahko ob začetku dražbe znižuje ceno glede na svojo prejšnjo ponudbo. Ponudnik v postopku običajne dražbe lahko samo niža cene posameznih postavk, ne more pa jih zviševati, ne glede na skupno vrednost naročila/sklopa. Sistem e-JN v postopku dražbe tudi ne dopušča oddaje enakih cen na naročilo/sklop, kot so že predhodno oddane, in samodejno ustvari sporočilo, ki se prikaže na uporabnikovem zaslonu, ob tem pa tudi onemogoči oddajo novih cen.



[Video prikaz izvedbe obratne elektronske dražbe.](#)

PODALJŠEVANJE DRAŽBE:

Če je naročnik v postopku e-Dražbe predvidel podaljševanje dražbe, vnese parametre, in sicer čas pred zaključkom dražbe, v katerem mora biti oddana nova ponudba, in čas, za katerega se dražba podaljša. V primeru, da je bila v določenem roku pred zaključkom dražbe oddana nova ponudba (ni nujno, da je ponudba najugodnejša), se dražba ne konča ob prvotno določenem času, pač pa se podaljša za čas, ki ga je določil naročnik. Podaljševanje traja toliko časa, dokler v času, ki ga je določil naročnik, nihče od uporabnikov ponudnikov ne odda nove ponudbe.



[Video prikaz zaključka obratne elektronske dražbe.](#)

2. Intervalna dražba

Intervalna dražba poteka v določenem številu intervalov, ki trajajo določen čas. Parametre dražbe (št. intervalov in čas trajanja posameznega intervala) določi naročnik in jih opredeli v razpisni dokumentaciji.

Uporabnik ponudnika v posameznih intervalih lahko odda več ponudb (večkrat spremeni posamezne cene), vendar mora biti vsaka naslednja ponudba nižja od prejšnje glede na prejšnjo oddano ponudbo v intervalu. Znotraj intervala lahko ponudnik ceno tudi zviša, ampak samo za toliko kolikor je bila oddana cena v prejšnjem intervalu.



[Video prikaz izvedbe intervalne obratne elektronske dražbe.](#)

Ponudbe se razkrijejo ob koncu intervala. Če je uporabnik ponudnika oddal več ponudb znotraj intervala, se razkrije samo zadnja najnižja oddana ponudba.



[Video prikaz zaključka izvedbe intervalne obratne elektronske dražbe.](#)

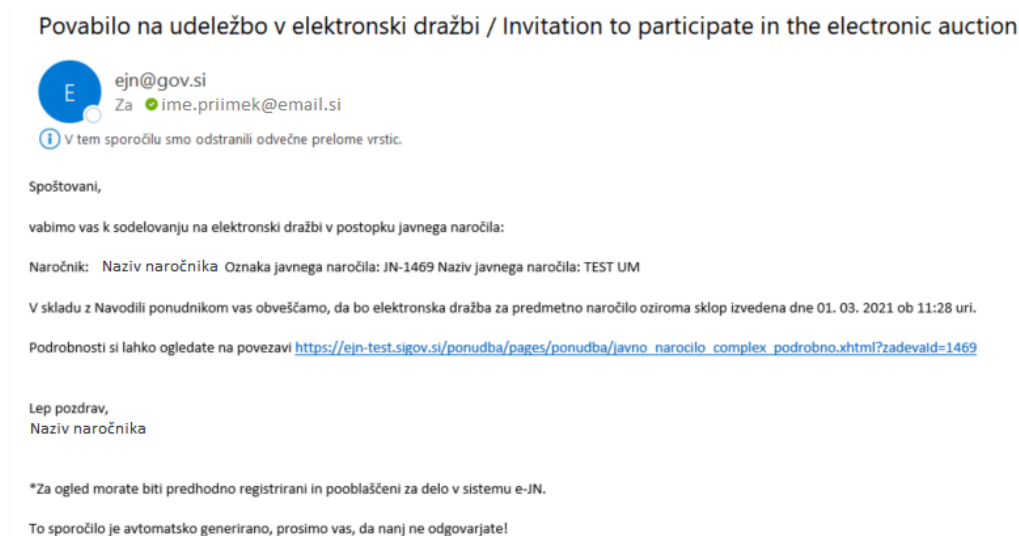
Podatek o tem, ali je naročnik v postopku oddaje javnega naročila predvidel e-Dražbo, je v sistemu razviden iz osnovnih podatkov javnega naročila.

Osnovni podatki javnega naročila	
Številka na PJN	JN001234/2023
Oznaka javnega naročila	JN-3041
Vrsta postopka	Naročilo male vrednosti
Naziv	Dobava pohištva
Predmet naročila	Blago
Naročnik	MINISTRSTVO
Rok za oddajo ponudbe	19. 07. 2023 11:42
Datum in ura javnega odpiranja ponudb	19. 07. 2023 11:43
Naročilo je razdeljeno na sklope	Da
Pogajanja	Ne
Dražba	Da
Dovoljene variante	Ne
Stanje	Sprejem ponudb
Povezava do objave na portalu PJN	https://test.enarocanje.si/Obrazci/?id_obrazec=450583

[Nazaj na seznam](#)[Sodeluj na javnem naročilu](#)

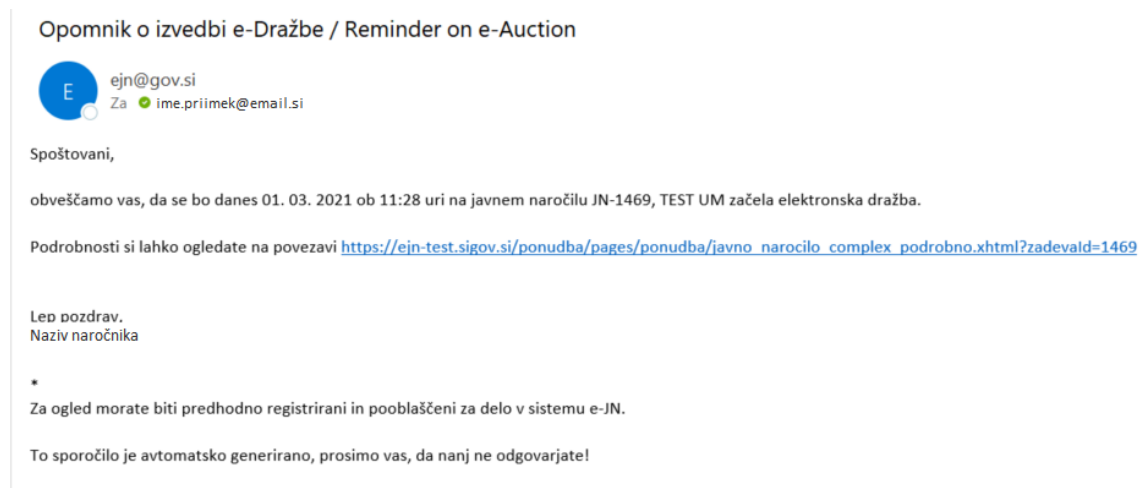
Slika 45: Osnovni podatki javnega naročila

Na dražbi lahko sodelujete potem, ko vas naročnik po izvedenem preverjanju ponudb povabi na dražbo. V tem primeru boste na elektronski naslov, naveden v ponudbi, prejeli elektronsko sporočilo s povabilom na dražbo, in/ali preko SMS sporočil in/ali preko notifikacijskega centra (odvisno od nastavitve načina obveščanja).



Slika 46: Povabilo na udeležbo v e-Dražbi

Ponudnik na elektronski naslov, naveden v ponudbi, en dan pred dražbo prejme opomnik glede izvedbe dražbe.



Slika 47: Opomnik o izvedbi e-Dražbe

7.2. Sodelovanje na e-Dražbi

V primeru, da ste povabljeni na sodelovanje v e-Dražbi, boste na svoji ponudbi videli gumb »Vstop v dražbo«.

Slika 48: Vstop v e-Dražbo

Po kliku na gumb »Vstop v dražbo« se vam odpre okno »Oddaja novih ponudb«. S klikom na gumb »Strinjam se« se s potrditvijo Splošnih pogojev za uporabo sistema e-JN strinjate, da boste po vstopu v dražbo v primeru sodelovanja v postopku e-Dražbe za gospodarski subjekt, v imenu katerega uporabljate sistem e-JN, oddajali pravno zavezujoče ponudbe.

Slika 49: Potrditev oddaje pravno zavezujoče ponudbe pred vstopom v e-Dražbo

Po potrditvi vam bo sistem e-JN odprl stran na kateri bodo po končani dražbi preneseni zadnje oddani zneski med izvajanjem dražbe.

Izvedba dražbe

Izvedba dražbe

Sklop: Testni sklop 1

Preostali čas draženja: 0 dni, 00 : 16 : 54

Dražnja se cene na EM z DDV v EUR!

Predmet	Kol.	EM	Moja cena/EM	Skupaj moja cena
Predmet 1	100	Kos	1.454.450	140.445.000
Predmet 2	100	Kos	1.214.939	121.493.900
Predmet 3	300	Kos	1.092.181	327.654.300
Vota sklope:				596.093.200

Oddaj ceno Zmanjšaj za minimalni korak Zmanjšaj na BBP Prenesi ceno sklope

Sklop: Testni sklop 2

Preostali čas draženja: 0 dni, 00 : 16 : 54

Dražnja se cene na EM z DDV v EUR!

Predmet	Kol.	EM	Moja cena/EM	Skupaj moja cena
Predmet 4	200	Kos	1.856.305	371.061.000
Predmet 5	800	Kos	2.484.208	1.987.365.400
Vota sklope:				2.358.027.400

Oddaj ceno Zmanjšaj za minimalni korak Zmanjšaj na BBP Prenesi ceno sklope

Testaj Izvoli ceno Oddaj vse cene

Slika 52: Prikaz cen ob začetku dražbe

7.2.1. Akcije med izvedbo elektronske dražbe

Med samim draženjem so na voljo naslednje možnosti, s katerimi lahko oddajate svoje cene:

- Sprememba cene s pomočjo urejanja tabele

Cene spremenite tako, da kliknete v delu »Moja cena/EM« v celico v vrstici, v kateri želite spremeniti ceno ter spremenite vneseno vrednost na željeno vrednost.

Po spremembi cene, bo gumb »Oddaj ceno« postal aktiven. Šele s klikom na gumb pri posameznem predmetu oziroma posameznem sklopu (v kolikor je naročilo razdeljeno na sklope) dejansko oddate nove cene. V kolikor je naročilo razdeljeno na sklope, lahko vse cene oddate tudi s klikom na gumb »Oddaj vse cene«, ki se nahaja poleg gumbov za prenos Excel predlog.

Izvedba dražbe

Sklop: Testni sklop 1

Preostali čas draženja: 0 dni, 00 : 07 : 35

Dražnja se cene na EM z DDV v EUR!

Predmet	Kol.	EM	Moja cena/EM	Skupaj moja cena
Predmet 1	100	Kos	1.454.450	140.445.000
Predmet 2	100	Kos	1.214.939	121.493.900
Predmet 3	300	Kos	1.092.181	327.654.300
Vota sklope:				596.093.200

Oddaj ceno Zmanjšaj za minimalni korak Zmanjšaj na BBP Prenesi ceno sklope

Slika 53: Sprememba cene s pomočjo »ročnega urejanja tabele

Izvedba dražbe

Sklop: Testni sklop 1

Preostali čas draženja: 0 dni, 00 : 06 : 42

Dražnja se cene na EM z DDV v EUR!

Predmet	Kol.	EM	Moja cena/EM	Skupaj moja cena
Predmet 1	100	Kos	1.454.450	140.445.000
Predmet 2	100	Kos	1.214.939	121.493.900
Predmet 3	300	Kos	1.092.181	327.654.300
Vota sklope:				579.148.200

Oddaj ceno Zmanjšaj za minimalni korak Zmanjšaj na BBP Prenesi ceno sklope

Slika 54: Aktivnost gumba »Oddaj ceno«

- Sprememba cene s pomočjo akcije »Zmanjšaj za minimalni korak«

Akcija je omogočena samo v primeru, ko naročnik pri določanju parametrov dražbe vnese minimalni korak. Cene spremenite tako, da kliknete v delu »Moja cena/EM« v celico v vrstici, v kateri želite spremeniti ceno, ali katero drugo celico v vrstici, za tem pa kliknete na gumb »Zmanjšaj za minimalni korak«. Sistem bo ceno predmeta znižal za minimalni korak, ki ga je določil naročnik v nastavitvah naročila v sistemu e-JN.

Po spremembi cene bo gumb »Oddaj ceno« postal aktiven. Šele s klikom na gumb pri posameznem predmetu oziroma posameznem sklopu (v kolikor je naročilo razdeljeno na sklope), dejansko

oddate nove cene. V kolikor je naročilo razdeljeno na sklope, lahko vse cene oddate tudi s klikom na gumb »Oddaj vse cene«, ki se nahaja poleg gumbov za prenos Excel predlog.

Izvedba dražbe

Sklop: Testni sklop 1

Preostali čas draženja: 0 dni, 00 : 03 : 11

Dražijo se cene na EM z DDV v EUR!

Predmet	Kol.	EM	Moja cena/EM	Skupaj moja cena
Predmet 1	100	Kos	1.464.450	146.445.000
Predmet 2	100	Kos	1.214.939	121.493.900
Predmet 3	300	Kos	1.092.181	327.654.300
Vsota sklopa:				595.593.200

Oddaj ceno Zmanjšaj za minimalni korak Zmanjšaj na BBP Ponastavi cene sklopa

Slika 55: Sprememba cene s pomočjo minimalnega koraka

Izvedba dražbe

Sklop: Testni sklop 1

Preostali čas draženja: 0 dni, 00 : 01 : 43

Dražijo se cene na EM z DDV v EUR!

Predmet	Kol.	EM	Moja cena/EM	Skupaj moja cena
Predmet 1	100	Kos	1.444.450	144.945.000
Predmet 2	100	Kos	1.214.939	121.493.900
Predmet 3	300	Kos	1.092.181	327.654.300
Vsota sklopa:				594.093.200

Oddaj ceno Zmanjšaj za minimalni korak Zmanjšaj na BBP Ponastavi cene sklopa

Slika 56: Aktivnost gumba »Oddaj ceno«

- Sprememba cene s pomočjo akcije »BBP« (an. Best Buy Price)

Akcija je omogočena samo v primeru, ko naročnik pri določanju parametrov dražbe vnese minimalni korak. Cene spremenite tako, da kliknete v delu »Moja cena/EM« v celico v vrstici, v kateri želite spremeniti ceno ali katero drugo celico v vrstici, za tem pa kliknete na gumb »BBP«. Sistem bo ceno predmeta znižal za minimalni korak pod ceno najnižje ponudbe, ki je bila v sistemu oddana takrat, ko ste začeli s spremembo cene na tem določenem predmetu.

Po spremembi cene, bo gumb »Oddaj ceno« postal aktiven. Šele s klikom na gumb pri posameznem predmetu oziroma posameznem sklopu (v kolikor je naročilo razdeljeno na sklope), dejansko oddate nove cene. V kolikor je naročilo razdeljeno na sklope, lahko vse cene oddate tudi s klikom na gumb »Oddaj vse cene«, ki se nahaja poleg gumbov za prenos Excel predlog.

Izvedba dražbe

Sklop: Testni sklop 1

Preostali čas draženja: 0 dni, 00 : 00 : 52

Dražijo se cene na EM z DDV v EUR!

Predmet	Kol.	EM	Moja cena/EM	Skupaj moja cena
Predmet 1	100	Kos	1.449.450	144.945.000
Predmet 2	100	Kos	1.214.939	121.493.900
Predmet 3	300	Kos	1.092.181	327.654.300
Vsota sklopa:				594.093.200

Oddaj ceno Zmanjšaj za minimalni korak Zmanjšaj na BBP Ponastavi cene sklopa

Slika 57: Sprememba cene s pomočjo BBP

Izvedba dražbe

Sklop: Testni sklop 1

Preostali čas draženja: 0 dni, 00 : 00 : 17

Dražijo se cene na EM z DDV v EUR!

Predmet	Kol.	EM	Moja cena/EM	Skupaj moja cena
Predmet 1	100	Kos	1.210.000	121.000.000
Predmet 2	100	Kos	1.214.939	121.493.900
Predmet 3	300	Kos	1.092.181	327.654.300
Vsota sklopa:				570.148.200

Oddaj ceno Zmanjšaj za minimalni korak Zmanjšaj na BBP Ponastavi cene sklopa

Slika 58: Aktivnost gumba »Oddaj ceno«

- Sprememba cene s pomočjo uvoza »Excel predloge«

Cene spremenite tako, da cene uvozite s pomočjo Excel razpredelnice. To storite tako, da najprej prenesete trenutne cene v Excel predlogo, jih tam spremenite, nato pa ta dokument naložite v samo e-Dražbo.

To storite z uporabo gumbov »Izvozi cene« in »+ Uvozi cene« na dnu tabele med izvajanjem dražbe.

Preostali čas draženja: 0 dni, 00 : 06 : 24

Dražijo se cene na EM z DDV v EUR!

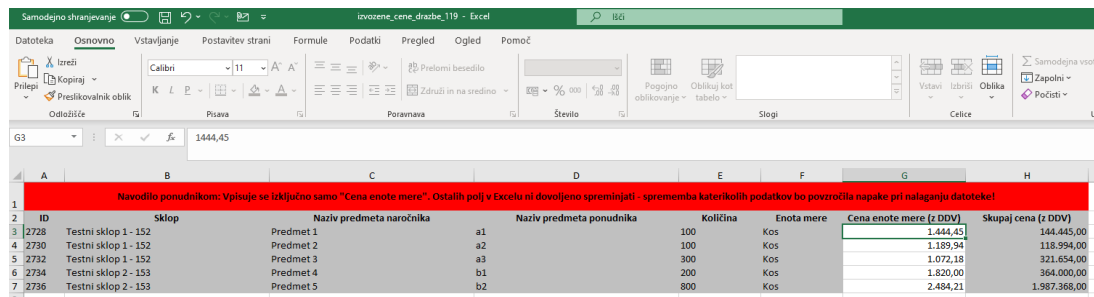
Predmet	Kol.	EM	Moja cena/EM	Skupaj moja cena
Predmet 4	200	Kos	1.800,00	360.000,00
Predmet 5	800	Kos	2.250,00	1.800.000,00
Vsota sklopa:				2.160.000,00

Oddaj ceno Zmanjšaj za minimalni korak Zmanjšaj na BBP Ponastavi cene sklopa

Nazaj Izvozi cene + Uvozi cene Oddaj vse cene

Slika 59: Gumbi za prenos excel datotek

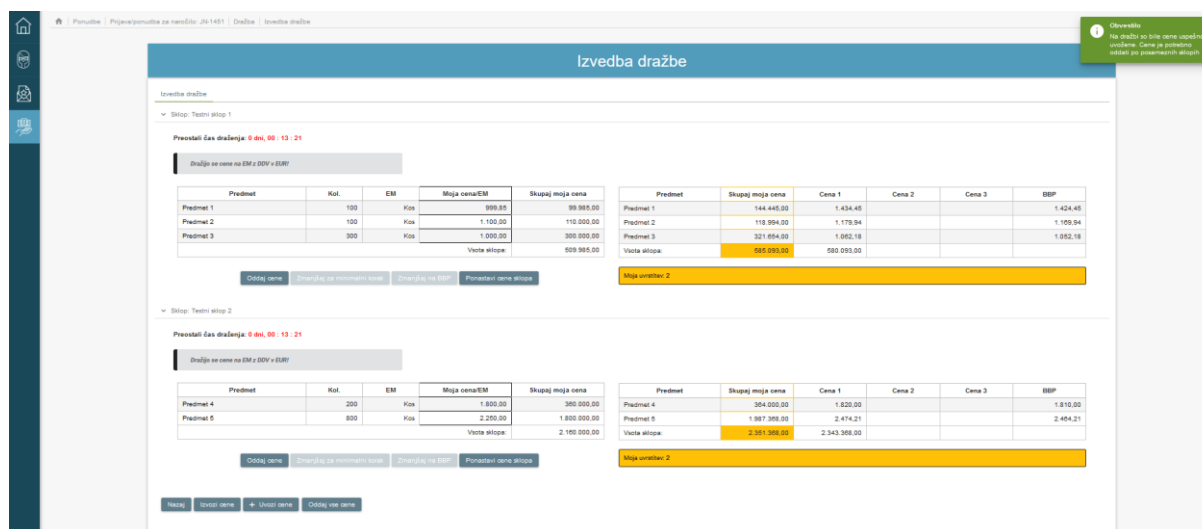
V nadaljevanju je prikazan primer excel datoteke, ki je med dražbo izvožena iz sistema z uporabo gumba »Izvozi cene«. V predlogi (preglednici) je dovoljeno samo spreminjanje celic v stolpcu »Cena enote mere (z DDV)«. V kolikor boste želeli v sistem e-JN naložiti datoteko, v kateri bi bila spremenjena katera koli druga celica, sistem e-JN take datoteke ne bo sprejel in bo javil napako.



ID	Sklop	Naziv predmeta naročnika	Naziv predmeta ponudnika	Količina	Enota mere	Cena enote mere (z DDV)	Skupaj cena (z DDV)
2729	Testni sklop 1 - 152	Predmet 1	a1	100	Kos	1.444,45	144.445,00
2730	Testni sklop 1 - 152	Predmet 2	a2	100	Kos	1.189,94	118.994,00
2732	Testni sklop 1 - 152	Predmet 3	a3	300	Kos	1.072,18	321.654,00
2734	Testni sklop 2 - 153	Predmet 4	b1	200	Kos	1.820,00	364.000,00
2736	Testni sklop 2 - 153	Predmet 5	b2	800	Kos	2.484,21	1.987.368,00

Slika 60: Primer excel datoteke po izvozu iz sistema pred spremembo cen

Po uspešnem uvozu datoteke s spremenjenimi cenami z uporabo gumba »+ Uvozi cene«, bodo prikazane cene, ki jih boste pripravili v Excel datoteki.



Predmet	Koli	EM	Moja cena/EM	Skupaj moja cena	Predmet	Skupaj moja cena	Cena 1	Cena 2	Cena 3	BBP
Predmet 1	100	Kos	989,95	98.995,00	Predmet 1	144.445,00	1.434,45			1.434,45
Predmet 2	100	Kos	1.100,00	110.000,00	Predmet 2	118.994,00	1.179,94			1.179,94
Predmet 3	300	Kos	1.000,00	300.000,00	Predmet 3	321.654,00	1.062,18			1.062,18
Vsega sklope				509.995,00	Vsega sklope	585.095,00	585.095,00			

Slika 61: Prikaz cen na dražbi po uspešnem uvozu excel datoteke

Po spremembi cene bo gumb »Oddaj cene« postal aktiven pri vseh predmetih oziroma vseh sklopih (v kolikor je naročilo razdeljeno na sklope) pri katerih je aktivna sprememba. Šele s klikom na gumb pri posameznem predmetu oziroma posameznem sklopu (v kolikor je naročilo razdeljeno na sklope), dejansko oddate nove cene. Vse cene lahko oddate tudi s klikom na gumb »Oddaj vse cene«, ki se nahaja poleg gumbov za prenos Excel predlog.

Izvedba dražbe									
Izvedba dražbe									
▼ Sklop: Testni sklop 1									
Preostali čas dražanja: 0 dni, 00 : 12 : 29									
Dražijo se cene na EM z DDV v EUR									
Predmet	Kol.	EM	Moja cena/EM	Skupaj moja cena	Predmet	Skupaj moja cena	Cena 1	Cena 2	Cena 3
Predmet 1	100	Kis	999.00	99.985.00	Predmet 1	99.985.00	1.434.45		
Predmet 2	100	Kis	1.100.00	110.000.00	Predmet 2	110.000.00	1.179.94		
Predmet 3	300	Kis	1.000.00	300.000.00	Predmet 3	300.000.00	1.062.18		
Vredn. sklopa:				509.985.00	Vredn. sklopa:	580.993.00			
<div> Oddaj ceno Zmanjšaj za minimalni korak Zmanjšaj na BBP Ponastavi ceno sklopa </div>									
▼ Sklop: Testni sklop 2									
Preostali čas dražanja: 0 dni, 00 : 12 : 29									
Dražijo se cene na EM z DDV v EUR									
Predmet	Kol.	EM	Moja cena/EM	Skupaj moja cena	Predmet	Skupaj moja cena	Cena 1	Cena 2	Cena 3
Predmet 4	200	Kis	1.800.00	360.000.00	Predmet 4	360.000.00	1.820.00		
Predmet 5	800	Kis	2.250.00	1.800.000.00	Predmet 5	1.800.000.00	2.474.21		
Vredn. sklopa:				2.160.000.00	Vredn. sklopa:	2.190.000.00	2.343.388.00		
<div> Oddaj ceno Zmanjšaj za minimalni korak Zmanjšaj na BBP Ponastavi ceno sklopa </div>									
<div> Nazaj Izloži ceno + Uloži ceno Oddaj vse cene </div>									

Slika 62: Prikaz cen na dražbi po oddaji spremenjenih cen z uporabo »Oddaj cene« ali »Oddaj vse cene«

- Ponastavitev vnesenih cen pred oddajo

Sistem vam omogoča, da cene za posamezni sklop (oz. celotno naročilo, če sklopov ni), ki ste jih že vnesli na enega izmed zgoraj navedenih načinov, pred oddajo spremenite na vrednosti, ki so bile nazadnje oddane v sistem. To storite z izbiro gumba »Ponastavi cene sklopa«

Izvedba dražbe									
Izvedba dražbe									
▼ Sklop: Testni sklop 1									
Preostali čas dražanja: 0 dni, 00 : 11 : 01									
Dražijo se cene na EM z DDV v EUR									
Predmet	Kol.	EM	Moja cena/EM	Skupaj moja cena	Predmet	Skupaj moja cena	Cena 1	Cena 2	Cena 3
Predmet 1	100	Kis	900.00	90.000.00	Predmet 1	90.000.00	1.434.45		
Predmet 2	100	Kis	100.00	10.000.00	Predmet 2	110.000.00	1.179.94		
Predmet 3	300	Kis	1.800.00	540.000.00	Predmet 3	300.000.00	1.062.18		
Vredn. sklopa:				640.000.00	Vredn. sklopa:	580.993.00			
<div> Oddaj ceno Zmanjšaj za minimalni korak Zmanjšaj na BBP Ponastavi ceno sklopa </div>									
▼ Sklop: Testni sklop 2									
<div> Nazaj Izloži ceno + Uloži ceno Oddaj vse cene </div>									

Slika 63: Prikaz spremenjenih cen, ki še niso bile oddane v sistem pred ponastavitvijo

Izvedba dražbe									
Izvedba dražbe									
▼ Sklop: Testni sklop 1									
Preostali čas dražanja: 0 dni, 00 : 10 : 12									
Dražijo se cene na EM z DDV v EUR									
Predmet	Kol.	EM	Moja cena/EM	Skupaj moja cena	Predmet	Skupaj moja cena	Cena 1	Cena 2	Cena 3
Predmet 1	100	Kis	900.00	90.000.00	Predmet 1	90.000.00	1.434.45		
Predmet 2	100	Kis	1.100.00	110.000.00	Predmet 2	110.000.00	1.179.94		
Predmet 3	300	Kis	1.000.00	300.000.00	Predmet 3	300.000.00	1.062.18		
Vredn. sklopa:				600.000.00	Vredn. sklopa:	580.993.00			
<div> Oddaj ceno Zmanjšaj za minimalni korak Zmanjšaj na BBP Ponastavi ceno sklopa </div>									
▼ Sklop: Testni sklop 2									
<div> Nazaj Izloži ceno + Uloži ceno Oddaj vse cene </div>									

Slika 64: Prikaz cen po ponastavitvi

i Pripravo ponudbe (vnos podatkov, spremembo cen in dodajanje dokumentov) lahko v danem trenutku izvaja le en uporabnik. V primeru sočasnega urejanja ponudbe s strani več uporabnikov, sistem e-JN ne zagotavlja pravilnosti vnesenih podatkov.

7.2.2. Razlaga posameznih polj in znakov prikazanih na zaslonu dražbene tabele

Na sami dražbeni tabeli se pred začetkom dražbe nahajajo vaši podatki, preneseni iz ponudbe, ki ste jo oddali do roka za prejem ponudb.

Ves čas izvajanja dražbe je na ekranu dostopna informacija o vaši razvrstitvi (mestu) glede na merila za izbiro najugodnejšega ponudnika.

Razlaga tabel:

- Moja cena/EM – predstavlja ponujeno ceno predmeta za enoto mere (kos, m²...)
- Skupaj moja cena – predstavlja ponujeno ceno predmeta za vso ponujeno količino
- Cena 1 («Cena 2«, «Cena 3») – Predstavlja ceno drugih sodelujočih (največ treh najugodnejših glede na merila za izbiro najugodnejšega ponudnika) po predmetu za enoto mere (kos, m²...)
- Vsota Sklopa:
 - o Stolpec »Skupaj moja cena« - skupna ponujena vsota vseh predmetov za sklop (oz. celotno naročilo, če sklopov ni) za celotno količino
 - o Stolpec »Cena 1« («Cena 2«, «Cena 3») - skupna ponujena vsota vseh predmetov za sklop (oz. celotno naročilo, če sklopov ni) za celotno količino drugih ponudnikov (največ treh najugodnejših glede na merila za izbiro najugodnejšega ponudnika)

Legenda barv:

ZELENA – Na sklopu, kjer so vaše cene obarvane z ZELENOM, ponujate najnižjo ceno

RUMENA - Na sklopu, kjer so vaše cene obarvane z RUMENOM, ponujate drugo najnižjo ceno

RDEČA - Na sklopu, kjer so vaše cene obarvane z RDEČO, ne ponujate najnižje ali druge najnižje cene

Predmet	Kol.	EM	Moja cena/EM	Skupaj moja cena	Predmet	Skupaj moja cena	Cena 1	Cena 2	Cena 3	BBP
Predmet 1	100	Kos	900.00	90.000.00	Predmet 1	90.000.00	1.434.45			990.00
Predmet 2	100	Kos	1.100.00	110.000.00	Predmet 2	110.000.00	1.179.94			1.090.00
Predmet 3	900	Kos	1.000.00	900.000.00	Predmet 3	300.000.00	1.062.18			990.00
Vsota sklopa				900.000.00	Vsota sklopa	400.000.00	580.093.00			

Slika 65: Prikaz zaslona (tabel) med izvajanjem dražbe

V primeru intervalne dražbe je na vrhu tabele poleg preostalega časa trajanja intervala, prikazan še trenutni interval v katerem se dražba nahaja.

Izvedba dražbe				
Izvedba dražbe				
Predmeti naročila				
Preostali čas draženja: 0 dni, 00 : 01 : 06 Interval 2 od 3				
Dražijo se cene na EM z DDV v EUR!				
Predmet	Kol.	EM	Moja cena/EM	Skupaj moja cena
Predmet 1	800	Kos	1.820,00	1.440.000,00
Predmet 2	10.000	Kos	1.708,00	17.080.000,00
Vsota sklopa:				18.520.000,00
Oddaj cene Ponastavi cene sklopa				
Moja uvrstitev: 1				
Nazaj Izvozi cene Uloži cene				

Predmet	Skupaj moja cena	Cena 1	Cena 2	Cena 3
Predmet 1	1.440.000,00	12.200,00	9.242,72	
Predmet 2	17.080.000,00	6.100,00	9.363,50	
Vsota sklopa:	18.520.000,00	70.760.000,00	101.029.176,00	

Slika 66: Prikaz zaslona (tabel) med izvajanjem dražbe – intervalna dražba

V primeru, da je naročnik zadržal izvedbo dražbe, bo na ekranu prikazan znak, ki vas obvešča o samem zadržanju. Dražba se bo nadaljevala, ko naročnik uredi nadaljevanje.

Izvedba dražbe				
Izvedba dražbe				
Dražba je bila zadržana!				
Sklop: tretji				
Dražijo se cene na EM z DDV v EUR!				
Predmet	Kol.	EM	Moja cena/EM	Skupaj moja cena
miza	19	Kos	2.000,00	38.000,00
stol	20	Kos	3.285,00	65.700,00
omara	21	Kos	3.285,00	68.985,00
Vsota sklopa:				172.685,00
Predmet	Skupaj moja cena	Cena 1	Cena 2	Cena 3
miza	38.000,00	500,00	2.000,00	
stol	65.700,00	500,00	200,00	
omara	68.985,00	1.000,00	2.190,00	
Vsota sklopa:	172.685,00	40.500,00	87.990,00	
Moja uvrstitev: 3				

Slika 67: Prikaz zaslona (tabel) zadržanje dražbe – intervalna dražba

7.3. Zaključena e-Dražba

Po zaključeni dražbi boste imeli vpogled v končne cene posameznih ponudnikov, ki bodo prikazani z nazivi.

Slika 68: Prikaz zaslona po zaključeni dražbi

i Sistem bo po koncu e-Dražbe samodejno pripravil Predračun dražbe ponudnika, ki ga naročnik po končani dražbi prejme, kot obvezujoč predračun.

8. DINAMIČNI NABAVNI SISTEM

Sistem e-JN omogoča tudi izvedbo dinamičnega nabavnega sistema (v nadaljevanju: DNS). Sodelovanje v postopkih javnih naročil z izvedbo DNS poteka na enak način, kot pri ostalih postopkih v sistemu e-JN.

8.1. Sodelovanje na DNS

Če želite sodelovati na javnem naročilu z izvedbo DNS, v sistemu e-JN poiščite to naročilo preko ikone »Aktualna javna naročila« oz. preko spletne povezave na portalu javnih naročil, ki vas usmeri v sistem e-JN na objavljeni DNS. Prijava na javno naročilo z izvedbo DNS poteka popolnoma na enak način, kot je to urejeno pri dvofaznih postopkih.

S klikom na željeno javno naročilo, se vam odpre stran z osnovnimi podatki javnega naročila (podrobnosti naročila), linkom do portala javnih naročil in gumbom »Sodeluj na javnem naročilu«, ki se nahaja na desni strani. S klikom na gumb se vam odpre osnovna stran »Prijava«, kjer označite, na katero kategorijo se prijavljate, priložite potrebno oz. zahtevano dokumentacijo ter oddate prijavo na enak način, kot to naredite pri ostalih postopkih v informacijskem sistemu e-JN.

Prijava

Osnovni podatki o prijavi
i

Verzija
1
Status verzije
V pripravi

Do roka za oddajo še
0 dni, 00 : 04 : 36

Elektronski naslov za obveščanje: *

Ponovno vpišite elektronski naslov: *

Oznaka:

☐ skupna prijava/ponudba

Oddaja prijave/ponudbe za kategorije:

ponudnik@email.si

ponudnik@email.si

vpišite oznako

☐ uporaba zmogljivosti drugih subjektov

☐ podizvajalci

Kategorija	
Kategorija 1 - Marelice	<input type="checkbox"/>
Kategorija 2 - Jabolka	<input type="checkbox"/>
Kategorija 3 - Hruške	<input type="checkbox"/>

Dokumenti
i

ESPD - ponudnik

Dokument	Opis	Velikost (Mb)	Datum			
Ni dokumentov!						
+ Izberi						

Ostale priloge

Dokument	Opis	Velikost (Mb)	Datum			
Ni dokumentov!						
+ Izberi						

Naloži dokazila

Nazaj
Shrani
Oddaj prijavo

Slika 69: Prijava

8.2. Naknadna prijava v postopke DNS

V primeru, da vam naročnik za predmetno javno naročilo z izvedbo DNS-ja za eno ali več (lahko tudi za vse) kategorije ni priznal usposobljenosti oz. bi želeli sodelovati še na kakšni kategoriji, katero v prvotni prijavi niste označili in se na njo prijavili, se lahko kadar koli v prihodnje ponovno prijavite oz. sodelujete pri predmetnem javnem naročilu z izvedbo DNS, ko naročnik omogoči dodatno zbiranje prijav.

To storite na enak način, kot z oddajo prve prijave.

8.3. Priznanje usposobljenosti in povpraševanja

Po prejemu vaše prijave za javno naročilo z izvedbo DNS-ja, bo naročnik pregledal prijave znotraj sistema e-JN in vam za posamezno kategorijo priznal oz. ne priznal usposobljenost za sodelovanje v

drugi fazi DNS (oddaja ponudbe na povpraševanje naročnika). Odločitev o tem mora biti objavljena na portalu javnih naročil, sistem e-JN pa vas bo o priznanju usposobljenosti tudi obvestil po elektronski pošti in/ali preko SMS sporočil in/ali preko notifikacijskega centra (odvisno od nastavitve načina obveščanja).

V primeru, da vam je priznana usposobljenost za sodelovanje v druga fazi DNS, ste uvrščeni v katalog ponudnikov tega DNS.

Katalog ponudnikov
JN-2953 Dobava sadja

Naziv poslovnega subjekta
Vpišite naziv poslovnega subjekta

Matična številka
Matična številka

Kategorija

Status poslovnega subjekta
Vse

Stanje na dan

IŠČI

Ponudnik/kandidat ↑↓	Matična številka ↑↓	Kategorija ↑↓
Tujina d.o.o.		Kategorija 1 - Marelice
Ponudnik d.o.o.		Kategorija 1 - Marelice
Tujina d.o.o.		Kategorija 2 - Jabolka
Ponudnik d.o.o.		Kategorija 2 - Jabolka
Ponudnik d.o.o.		Kategorija 3 - Hruške

Nazaj

Slika 70: Katalog ponudnikov

V sistemu e-JN katalog ponudnikov najdete s klikom na ikono »Ponudbe« in poiščete vašo oddano prijavo za predmetno javno naročilo z izvedbo DNS-ja v »Seznamu prijav/ponudb«.

Javno naročilo

Oznaka javnega naročila: JN-2953

Vrsta postopka: Omejeni postopek z izvedbo DNS

Naziv: Dobava sadja

Naročnik: MINISTRSTVO ZA NOTRANJE ZADEVE - BALONČEK

Stanje: Zaključeno zbiranje prijav

Več informacij

Katalog ponudnikov

Javno naročilo/povabilo

Prijava

Slika 71: Prijava

8.3.1. Sodelovanje na povpraševanju posameznega DNS (druga faza)

V primeru, opisanem v točki 8.3, ko vam je naročnik priznal usposobljenost, boste lahko sodelovali v drugi fazi DNS (oddaja ponudbe na povpraševanje naročnika). Ko naročnik kreira povpraševanje za DNS v sistemu e-JN, dobite povabilo k oddaji ponudbe za posamezno kategorijo, za katero naročnik oddaja povpraševanje, po elektronski pošti, vidite pa ga tudi med povabili (ikona »Povabila«).

Oddaja ponudbe poteka na popolnoma enak način kot pri ostalih postopkih v sistemu e-JN.

8.4. Preverjanje usposobljenosti za sodelovanje na DNS

Skladno z desetim odstavkom 49. člena ZJN-3 lahko naročnik kadar koli v obdobju veljavnosti DNS od udeležencev (oziroma tudi od vseh sodelujočih v primeru skupnega nastopanja, nastopanja z uporabo zmogljivosti drugih subjektov ali nastopanja s podizvajalci), ki so dobili dostop do njega, zahteva, da v petih delovnih dneh od datuma, ko jim je posredovana zahteva, predložijo prenovljen in posodobljen ESPD. Torej, vas lahko naročnik kadarkoli v trajanju DNS pozove na predložitev novega ESPD obrazca, s katerim preverja ali ste še vedno usposobljeni za sodelovanja na posameznem DNS in/ali njegovi kategoriji. Obvestilo o takšnem pozivu boste prejeli iz sistema e-JN po elektronski pošti, najdete ga pa tudi s klikom na ikono »Ponudbe«, kjer v »Seznamu prijav/ponudb« poiščete vašo oddano prijavo za predmetno javno naročilo z izvedbo DNS-ja, enako kot to velja v primeru pozivov na dopolnitev.

9. OBVEŠČANJE IN NOTIFIKACIJSKI CENTER

Funkcionalnost obveščanja omogoča lažji pregled obvestil in nalog znotraj sistema e-JN.

Na voljo imate izbiro na kakšen način želite prejemati obvestila – obvestila lahko prejemate preko e-pošte in/ali SMS sporočil in/ali preko notifikacijskega centra. Nastavitve obveščanja si lahko uredite preko uporabniškega profila → Uredi profil, kjer imate na voljo tri dele:

- »Osebni podatki«,
- »Obveščanje« in
- »CPV kode za obveščanje«.

V delu »Osebni podatki« lahko navedete oz. spremenite elektronski naslov za obveščanje, telefonsko številko za obveščanje in jezik obveščanja za SMS sporočila.

Urejanje profila	
Osebni podatki	
Ime in priimek:	Janez Novak
Elektronski naslov:	ponudnik@email.si
Organizacija:	Ponudnik d.o.o.
Matična številka:	1234567000
Davčna številka:	87654321
Elektronski naslov za obveščanje: *	ponudnik@email.si
Telefonska številka za obveščanje:	+386
Jezik obveščanja za SMS:	<input checked="" type="radio"/> Slovenščina <input type="radio"/> Angleščina
<button>Dnevnik sprememb</button>	

Slika 72: Prikaz nastavitve urejanja profila v delu »Osebni podatki«

V delu »Obveščanje« obkljukate možnosti, po katerih želite biti obveščeni.

Obveščanje i			
Obveščanje	Obveščanje preko "Moj e-JN"	Obveščanje preko elektronske pošte	Obveščanje z SMS
Obvestila o postopkih	<input checked="" type="checkbox"/>	<input checked="" type="checkbox"/>	<input type="checkbox"/>
Obvestila o JN glede na CPV kode	<input type="checkbox"/>	<input type="checkbox"/>	<input checked="" type="checkbox"/>
Ostalo	<input checked="" type="checkbox"/>	<input checked="" type="checkbox"/>	<input type="checkbox"/>

Slika 73: Prikaz nastavitev urejanja profila v delu »Obveščanje«

Del »CPV kode za obveščanje« pa je namenjen za obveščanje o novo objavljenih javnih naročilih v sistemu e-JN glede na CPV kodo javnega naročila, ki jo v tem delu navedete za obveščanje.

CPV kode za obveščanje

CPV kode	Kategorija	Regija		
Ni zapisov				

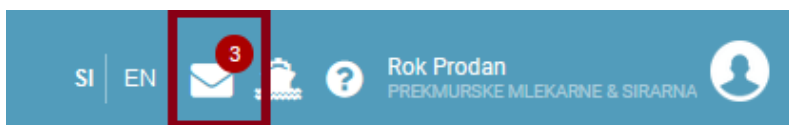
[Dodaj kodo](#)

Slika 74: Prikaz nastavitev urejanja profila v delu »CPV kode za obveščanje«

9.1. Notifikacijski center

Notifikacijski center je prikazan z:

- ikono kuverte. Izpisana številka pri ikoni predstavlja število neprebranih obvestil,




Slika 75: Prikaz ikone kuverte s številom neprebranih sporočil

- ikono »Obvestila«. Po prijavi v sistem e-JN se prikaže namizje »Moj e-JN«.










Slika 76: Prikaz ikone »Obvestila«

S klikom na ikono  odprete zaslon za prikaz seznama neprebranih obvestil, ki je prikazan na spodnji sliki. S klikom na obvestilo se le-to označi kot prebrano in se odstrani iz seznama, hkrati pa se številka, ki predstavlja število neprebranih obvestil, zniža.





Slika 77: Prikaz seznama neprebranih obvestil

S klikom na ikono  počistite vsa neprebrana obvestila oz. se vsa obvestila odstranijo iz seznama neprebranih obvestil, ikona  pa vas preusmeri na stran »Obvestila«, do katere lahko dostopate tudi po prijavi v sistem e-JN, kjer na namizju »Moj e-JN« izberete ikono »Obvestila«.

Obvestila				
Število rezultatov: 21				
Prebrano 	Naslov obvestila	Oznaka 	Naziv 	Datum in čas obvestila 
	Obvestilo glede oddane ponudbe (poziv na dopolnitev)	JN-2931	odprti postopek	19. 07. 2023 09:04
	Obvestilo glede oddane ponudbe (poziv na dopolnitev)	JN-3039	Dobava smučarske opreme	19. 07. 2023 09:00
	Povabilo na pogajanja z oddajo ponudbe	JN-3034	Dobava smučarske opreme	19. 07. 2023 08:52

Slika 78: Seznam obvestil

Ikona  prikazuje neprebrana obvestila, ikona  pa prebrana. S klikom na posamezno obvestilo ste preusmerjeni na ekran s podrobnostmi obvestila ali pa na specifično nalogo, v kolikor je takšno obvestilo naloga.

10. FAQ

[Odgovori na pogosto zastavljena vprašanja.](#)

Pomembna priporočila

Pri pripravi ponudb ponudnike opozarjamo na naslednje možnosti in specifike sistema e-JN:

- Pri oddaji ponudbe je velikost datotek omejena na 200 MB na posamezno datoteko in 300 MB na celotno ponudbeno dokumentacijo (vse datoteke skupaj);
- Pri poimenovanju predračunov, ESPD obrazcev in lastnih Izjav, se v izogib nepredvidljivim težavam izogibajte poimenovanj dokumentov z uporabo šuminkov in posebnih znakov. Priporočamo, da uporabljate naslednje znake: a-z; A-Z; 0-9; -; _; .
- Po nadgradnji portala elektronskih javnih naročil (e-JN oz. ejn.gov.si), je na portalu omogočeno odlaganje datotek **zip, xls,xlsx, docx, doc, pdf, xml, jpg, jpeg, png, tif, tiff, rtf**.
- Odlaganje datotek v drugih formatih izvedete na naslednji način:
 - datoteke je potrebno najprej arhivirati ("zazipati") v datoteko ***.zip**; v ta namen lahko uporabite funkcionalnost v sistemu Windows ali pa uporabite orodja za arhiviranje (winzip, 7zip ipd.).V izogib prevelikim datotekam priporočamo, da so predloženi skenirani dokumenti v ločljivosti 150dpi in skenirani črno/belo;
- v primeru **večjega števila datotek**, ki ga nameravate naložiti v razdelek »Dokumenti«, del »Ostale priloge« vam predlagamo, da datoteke stisnete ("zazipate") v datoteko ***.zip** in jo nato naložite v del »Ostale priloge«. S tem se boste izognili težavam nalaganja večjega števila datotek v sistem e-JN.
- preko [SIPASS](#) je omogočeno elektronsko podpisovanje obrazcev ESPD za ostale sodelujoče (partnerji, podizvajalci). Ponudnik (oz. vodilni partner, če kot ponudnik nastopa skupina ponudnikov) podpiše svoj ESPD z oddajo ponudbe;
- Upoštevajte navodila naročnika za pripravo ponudbe, zlasti predračuna, opozarjamo pa, da je vpisana Skupna ponudbena vrednost in dokument, naložen v del »Predračun«, dostopen na javnem odpiranju ponudb, zato naj ne vsebuje podatkov, ki bi lahko razkrili osebne ali tajne podatke oziroma poslovno skrivnost;
- Uporaba internetnega brskalnika [Internet Explorer zaradi prenehanja posodabljanja ni več podprta](#), zato pri uporabi le-tega tudi v sistemu e-JN lahko pride do težav na katere tako skrbnik sistema e-JN, kot tudi registrirani uporabnik ne moreta vplivati in odgovarjati (npr. nedelovanje vseh funkcionalnosti sistema ali posameznih delov sistema). Internet Explorer je nadomestil novi internetni brskalnik Microsoft Edge.